



BOLETIM SEMANAL – 26 de Outubro de 2022

COVID-19

1. VISÃO GERAL.

O protocolo estabelecido pela Secretaria Estadual da Saúde em seu Plano de Contingência¹ define que o diagnóstico laboratorial específico para a confirmação do Coronavírus inclui o exame de RT-PCR em tempo real, além do sequenciamento parcial ou total do genoma viral.

A SAP, para controle interno, também contabilizará os casos com resultado positivo obtidos por meio de Testes Rápidos, cujas medidas preventivas e de isolamento são idênticas às confirmações por meio do RT-PCR.

1.1. Quadro geral sobre servidores e presos²:

SERVIDORES		PRESOS	
Natureza	Nº	Natureza	Nº
Suspeita c/ Afastamento	N/D	Suspeita c/Isolamento	N/D
Não Confirmado/Descartado	11.010	Não Confirmado/Descartado	5.690
Confirmado com Exame PCR	3.293	Confirmado com Exame PCR	2.875
Positivo em Teste Rápido	3.674	Positivo em Teste Rápido	13.222
Óbito	122	Óbito	83
Total	18.099	Total	21.870

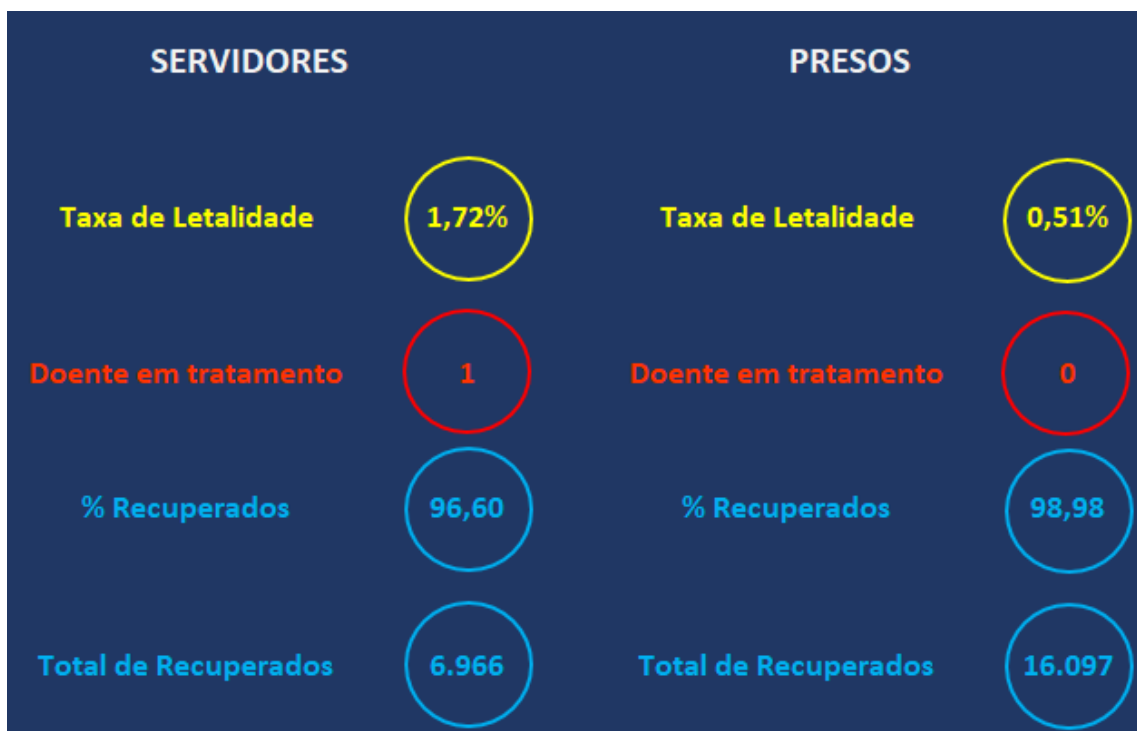
N/D: dado não disponível em razão da grande ocorrência de casos de H3N2, cujos sintomas se confundem com a COVID-19.

¹http://www.saude.sp.gov.br/resources/ccd/homepage/covid-19/versao_final_finalplano_de_contingencia_03_04_rev_3.pdf

²Legenda servidores: 1) Suspeita com afastamento – servidores que tiveram análise clínica ou fizeram auto-declaração e foram afastados de sua função; 2) Não confirmado/descartado – servidores que retornaram do afastamento sem realização de exames, e também aqueles cujos exames resultaram “negativo” para COVID-19.

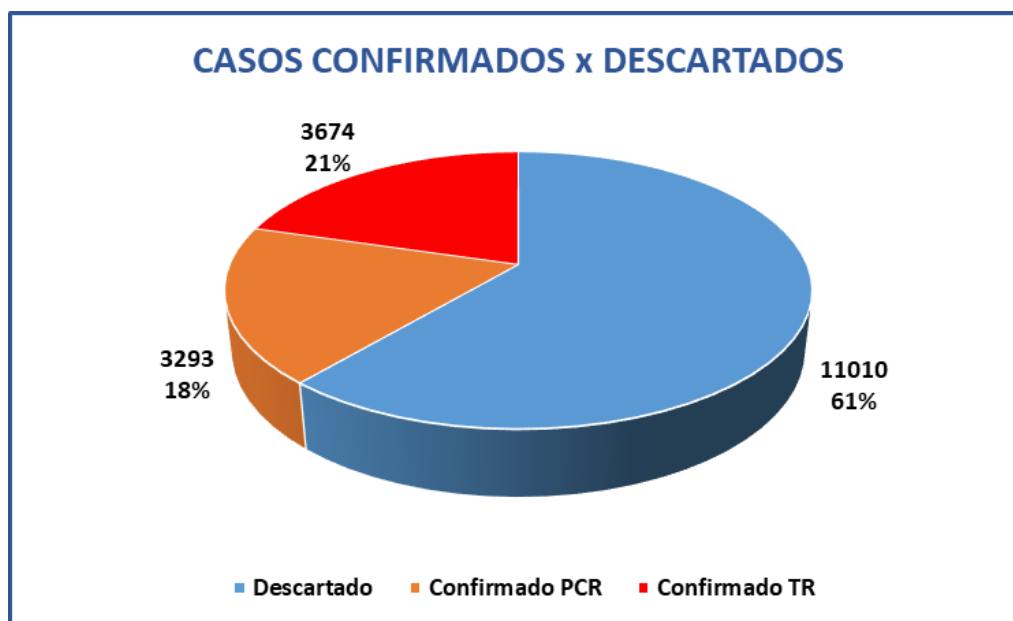
Legenda presos: 1) Suspeita com isolamento – presos apresentaram sintomas (sem exames) e foram isolados; 2) Não confirmado/descartado - presos que retornaram do isolamento, sem realização de exames, e também aqueles cujos exames resultaram “negativo” para COVID-19.

1.2. Outros Indicadores:

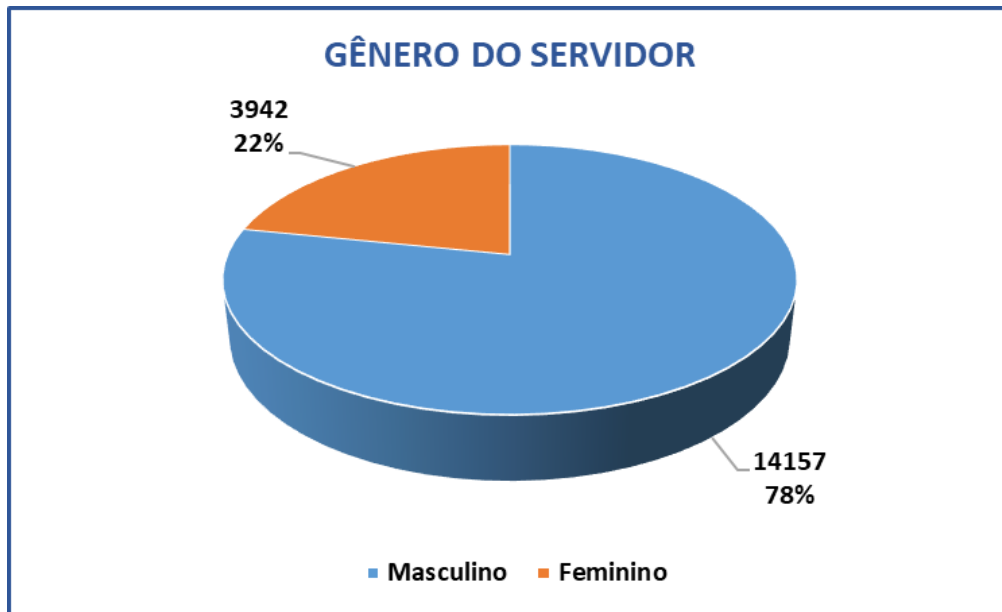


2. DADOS QUALITATIVOS – SERVIDORES.

2.1. Total de casos descartados e casos confirmados por meio do exame “RT-PCR” e resultado positivo em Teste Rápido:

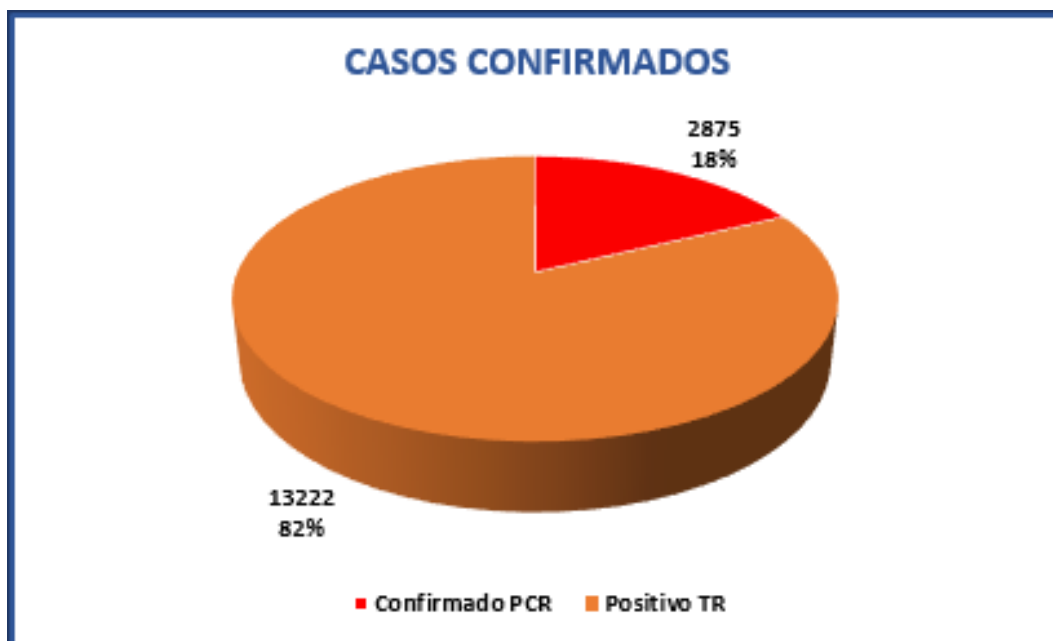


2.2. Gênero do Servidores (afastados por suspeita, descartados, contaminados e recuperados):

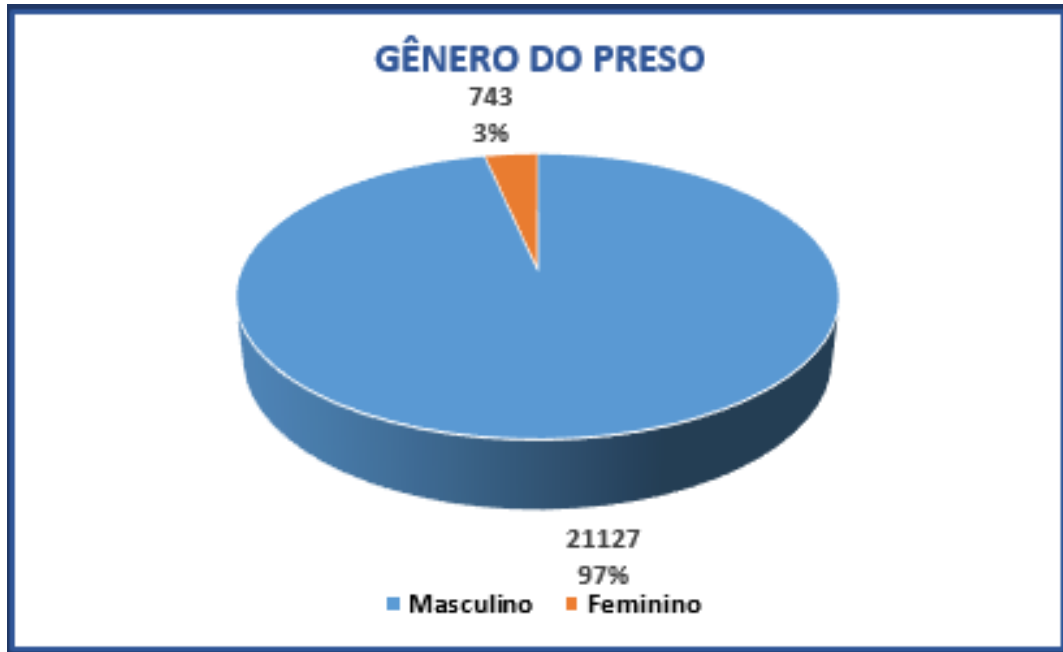


3. DADOS QUALITATIVOS – POPULAÇÃO CARCERÁRIA.

3.1. Total de casos confirmados por meio do exame "RT-PCR" e resultado positivo em Teste Rápido:



3.2. Gênero do preso (isolado em observação, descartados, contaminados e recuperados):



4. CASOS CONFIRMADOS NO SISTEMA PRISIONAL.

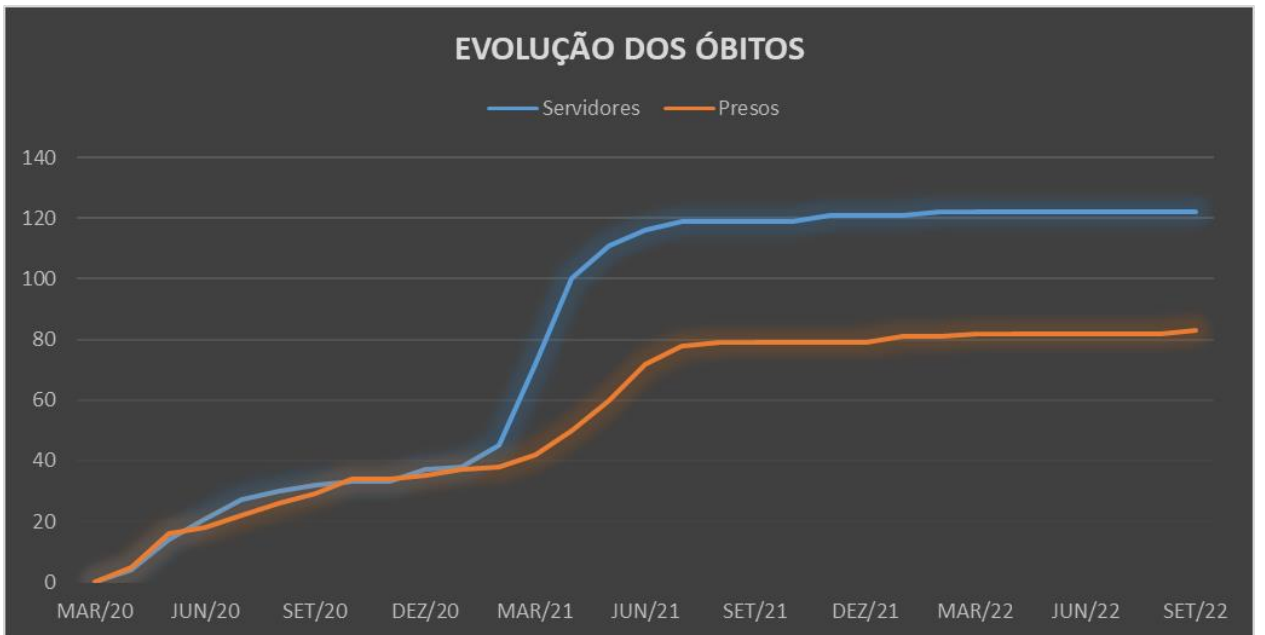
Os gráficos a seguir apresentam a variação diária dos casos confirmados de Covid-19 em tratamento (de maio de 2020 em diante), seja confirmado por meio do exame “RT-PCR”, seja por “Teste Rápido”, dentre os servidores do sistema, bem como na população prisional:

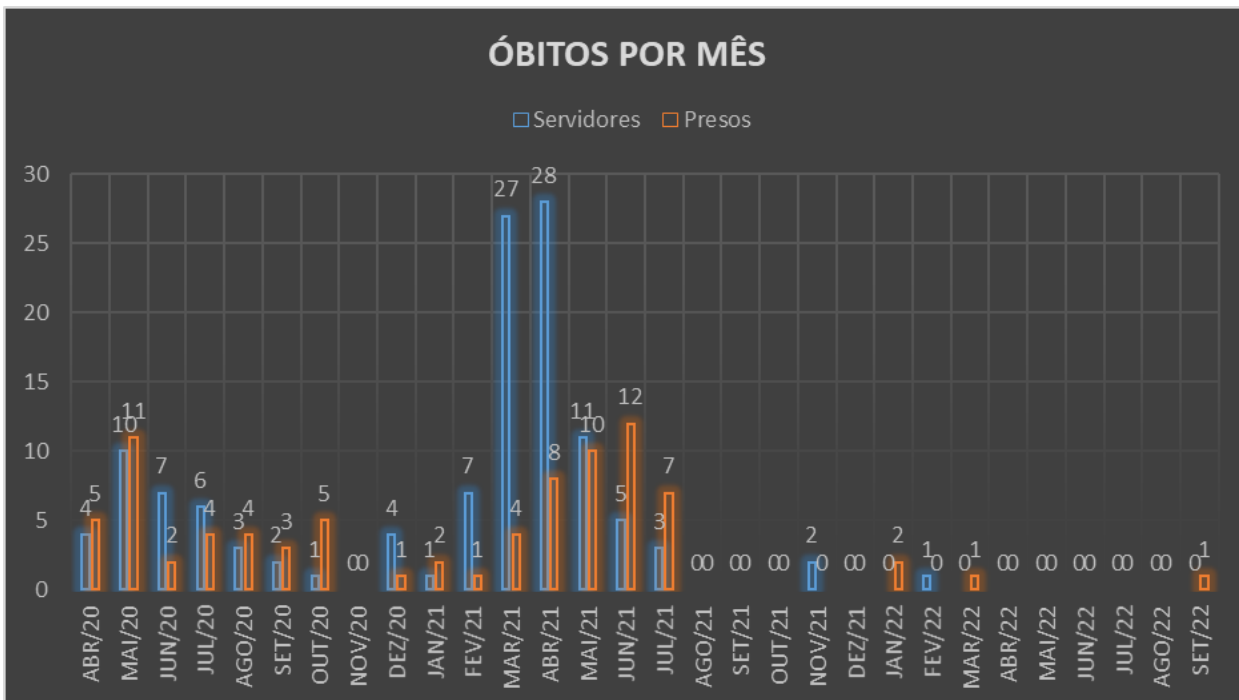




5. ÓBITOS DE SERVIDORES E PRESOS COM “POSITIVO” PARA COVID-19.

Os óbitos quantificados a seguir são os decorrentes de resultado positivo em exame “RT-PCR” ou de declaração médica constante do Atestado de Óbito.





6. VACINAÇÃO DA POPULAÇÃO PRISIONAL

A vacinação da população privada de liberdade desenvolveu-se em duas fases distintas: a primeira levou em consideração o universo de presos do grupo de risco (acima de 60 anos e os portadores de comorbidades); e a segunda fase, obedeceu à programação estabelecida pela Secretaria da Saúde para a população em geral do Estado.

1ª Dose: 208.012

2ª Dose: 197.319

Dose Única: 27.441

Dose Reforço: 242.629

**Ciclo Vacinal Completo
224.760**