Governo do Estado de São Paulo
Secretaria da Administração Penitenciária

BOLETIM DIÁRIO – 24 de setembro de 2021

COVID-19

1. VISÃO GERAL.

O protocolo estabelecido pela Secretaria Estadual da Saúde em seu Plano de Contingência[1]define que o diagnóstico laboratorial específico para a confirmação do Coronavírus inclui o exame de RT-PCR em tempo real, além do sequenciamento parcial ou total do genoma viral.

A SAP, para controle interno, também contabilizará os casos com resultado positivo obtidos por meio de Testes Rápidos, cujas medidas preventivas e de isolamento são idênticas às confirmações por meio do RT-PCR.

1.1. Quadro geral sobre servidores e presos[2]:

SERVIDORES		PRESOS	
Natureza	**Nº**	**Natureza**	**Nº**
Suspeita c/ Afastamento	28	Suspeita c/Isolamento	11
Não Confirmado/Descartado	7.931	Não Confirmado/Descartado	3.749
Confirmado com Exame PCR	**2.714**	**Confirmado com Exame PCR**	**2.648**
Positivo em Teste Rápido	**1.708**	**Positivo em Teste Rápido**	**12.301**
Óbito	**119**	**Óbito**	**79**
Total	**12.500**	**Total**	**18.788**

[1]http://www.saude.sp.gov.br/resources/ccd/homepage/covid-19/versao_final_finalplano_de_contigencia_03_04_rev_3.pdf

[2]Legenda servidores: 1) Suspeita com afastamento – servidores que tiveram análise clínica ou fizeram auto-declaração e foram afastados de sua função; 2) Não confirmado/descartado – servidores que retornaram do afastamento sem realização de exames, e também aqueles cujos exames resultaram "negativo' para COVID-19. Legenda presos: 1) Suspeita com isolamento – presos apresentaram sintomas (sem exames) e foram isolados; 2) Não confirmado/descartado - presos que retornaram do isolamento, sem realização de exames, e também aqueles cujos exames resultaram "negativo' para COVID-19.

1.2. Outros Indicadores:

SERVIDORES		PRESOS	
Taxa de Letalidade	2,62%	Taxa de Letalidade	0,53%
Doente em tratamento	22	Doente em tratamento	14
% Recuperados	94,42	% Recuperados	98,86
Total de Recuperados	4.400	Total de Recuperados	14.935

2. DADOS QUALITATIVOS – SERVIDORES.

2.1. Total de casos suspeitos x total de casos descartados e casos confirmados por meio do exame "RT-PCR" e resultado positivo em Teste Rápido:

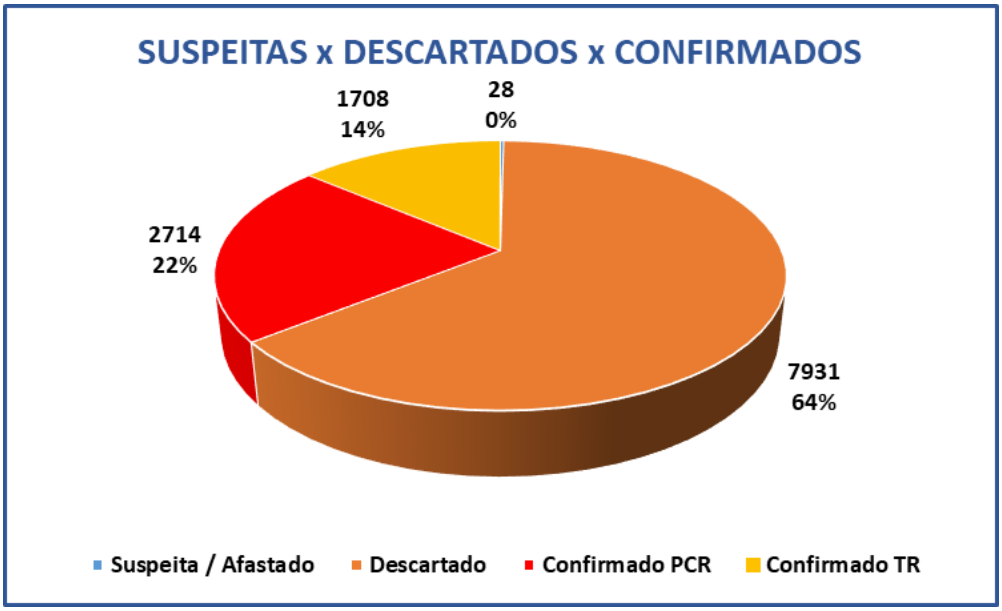

2.2. Total de Servidores afastados por suspeitas de contaminação a partir de 01 de março de 2021:

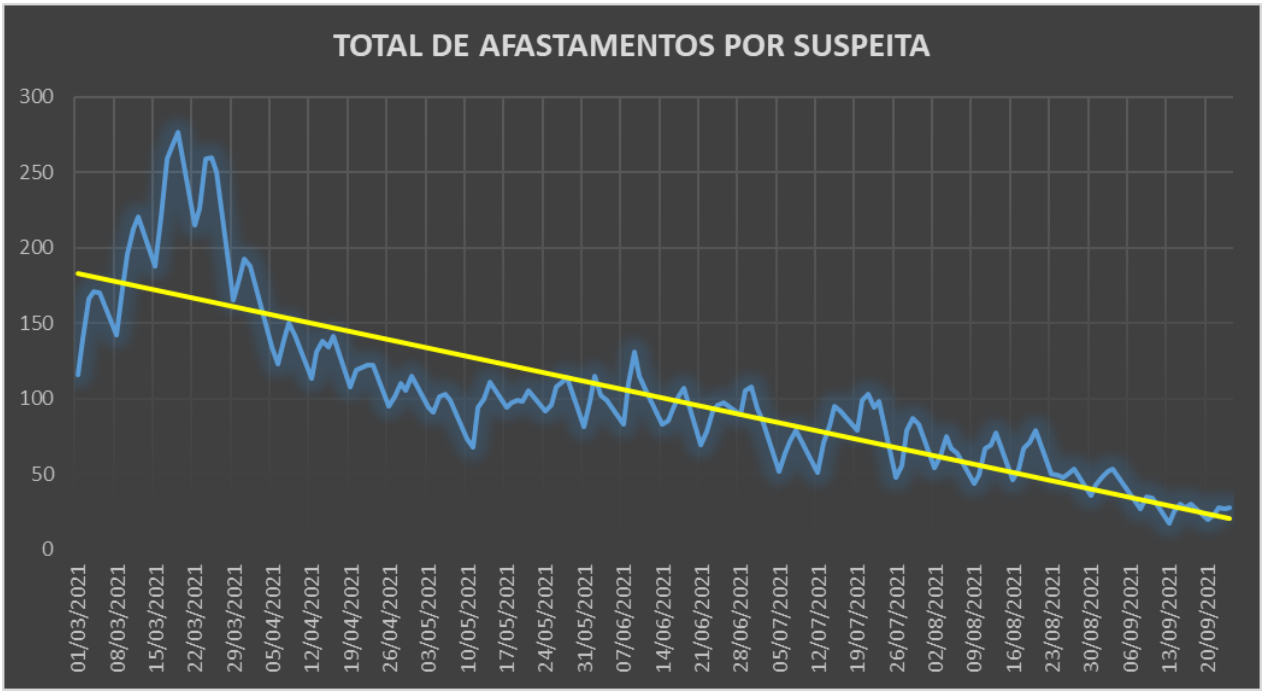

2.3. Gênero do Servidores (afastados por suspeita, descartados, contaminados e recuperados):

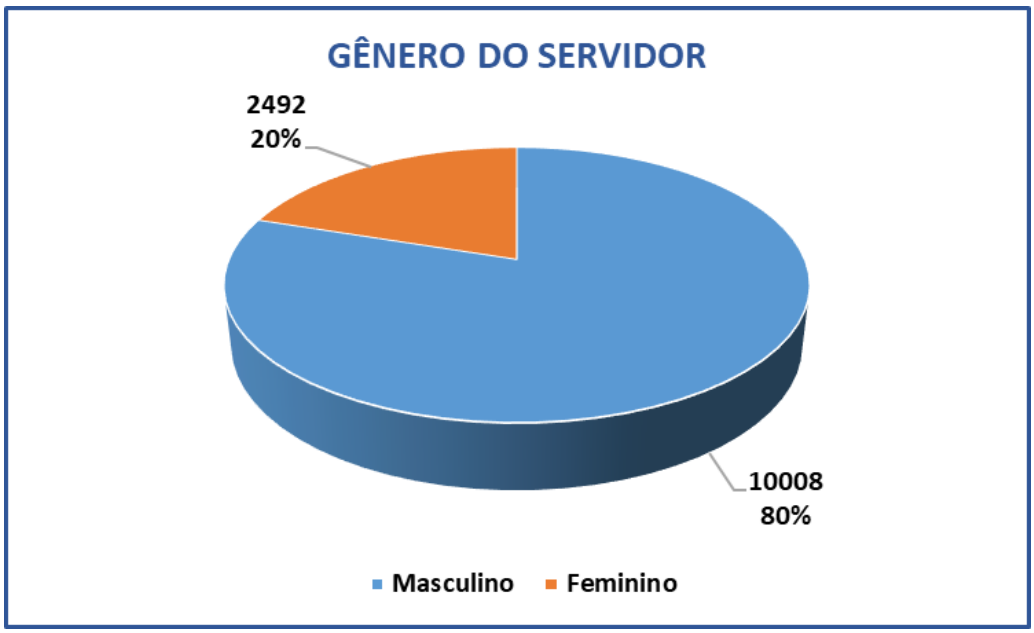

3. DADOS QUALITATIVOS – POPULAÇÃO CARCERÁRIA.

3.1. Total de casos suspeitos x total de casos descartados e casos confirmados por meio do exame “RT-PCR” e resultado positivo em Teste Rápido:

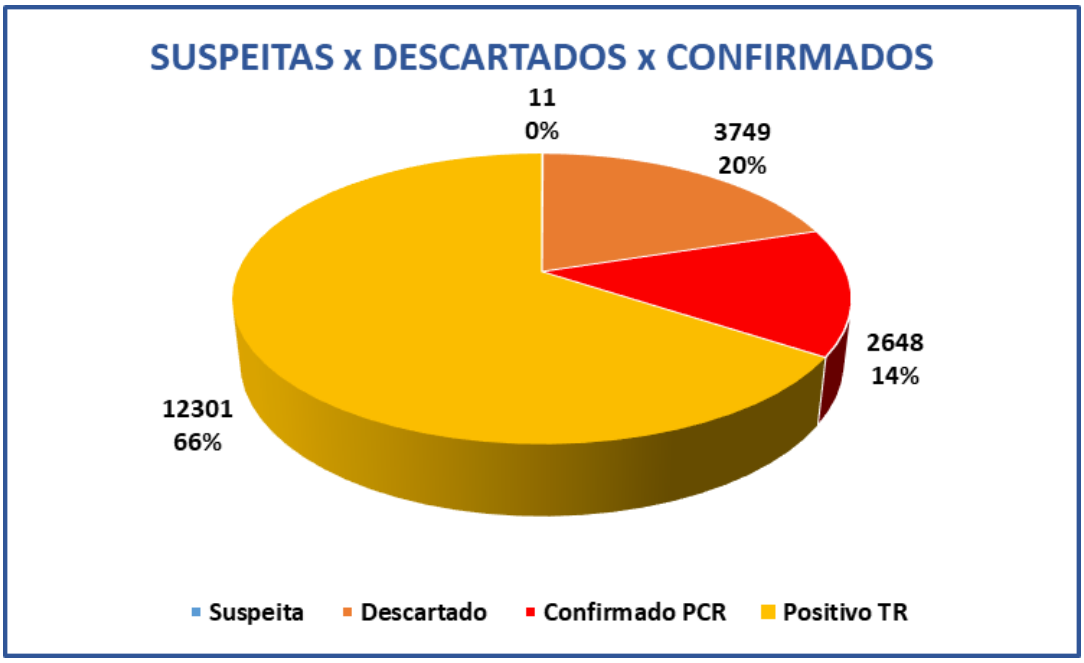

3.2. Evolução dos casos de isolamento em observação a partir de 01 de março de 2021:

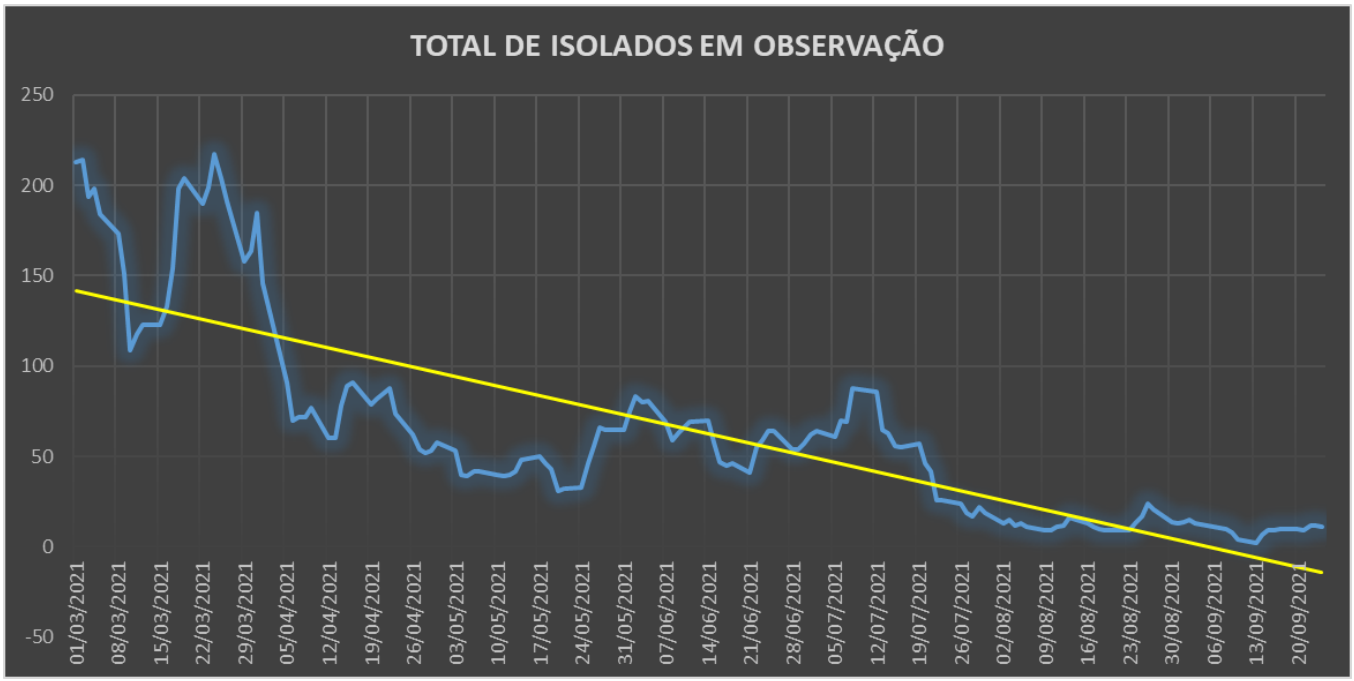

3.3. Gênero do preso (isolado em observação, descartados, contaminados e recuperados):

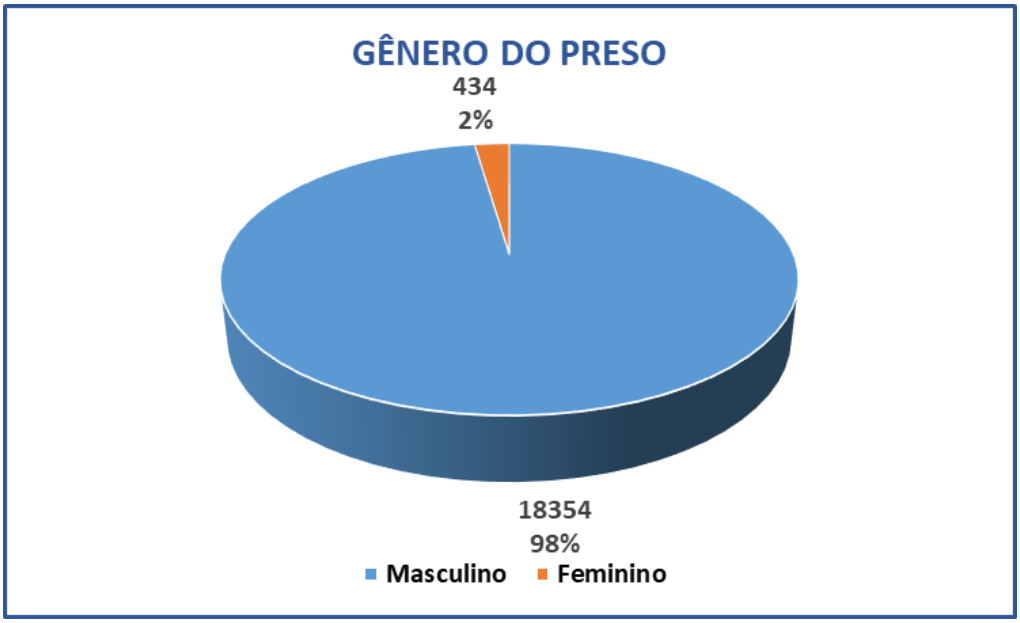

4. CASOS CONFIRMADOS NO SISTEMA PRISIONAL

Os gráficos a seguir apresentam a variação diária dos casos confirmados de Covid-19 em tratamento (de maio de 2020 em diante), seja confirmado por meio do exame "RT-PCR", seja por "Teste Rápido", dentre os servidores do sistema, bem como na população prisional:

5. ÓBITOS DE SERVIDORES E PRESOS COM "POSITIVO" PARA COVID-19.
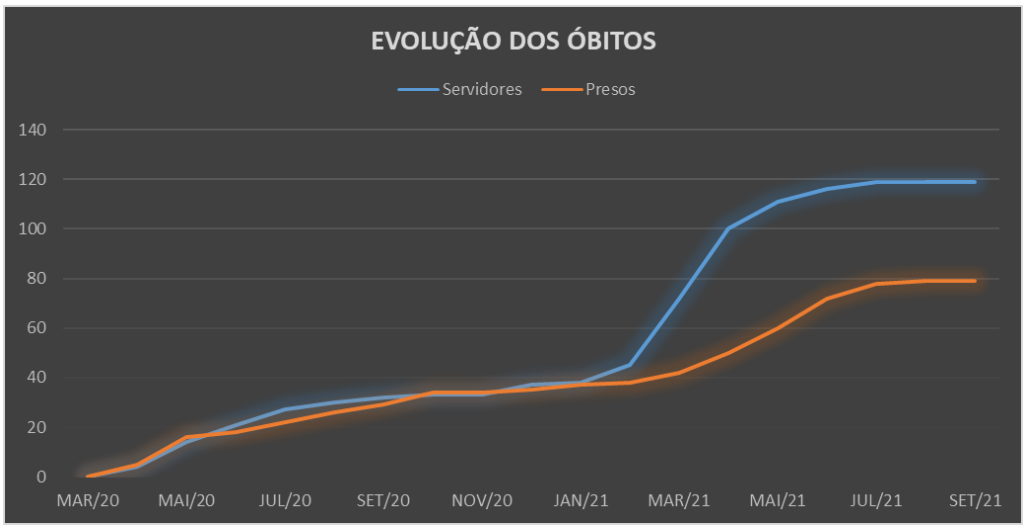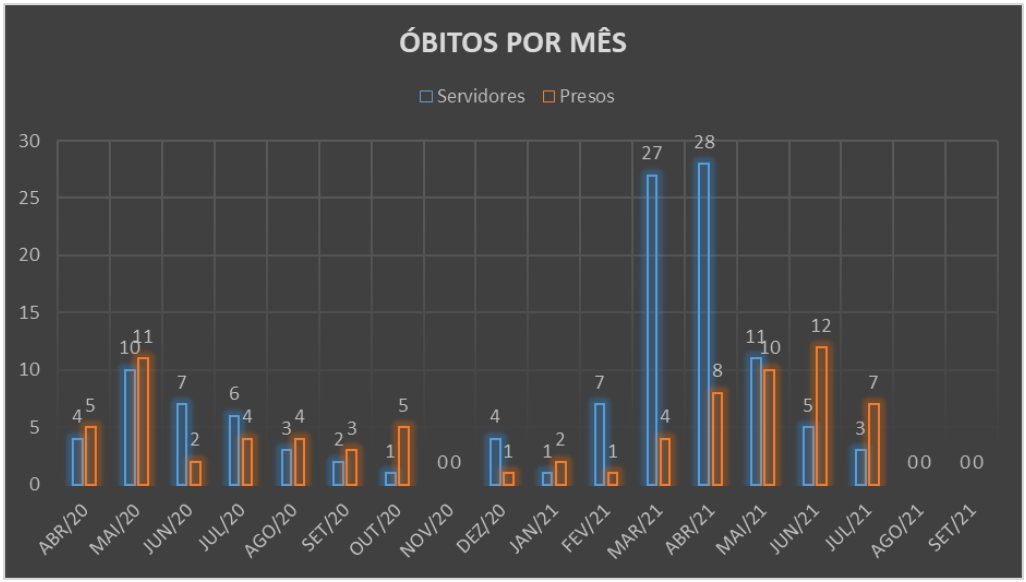
Os óbitos quantificados a seguir são os decorrentes de resultado positivo em exame "RT-PCR" ou de declaração médica constante do Atestado de Óbito.