



**BOLETIM SEMANAL – 15 de Fevereiro de 2023**

**COVID-19**

**1. VISÃO GERAL.**

O protocolo estabelecido pela Secretaria Estadual da Saúde em seu Plano de Contingência<sup>1</sup> define que o diagnóstico laboratorial específico para a confirmação do Coronavírus inclui o exame de RT-PCR em tempo real, além do sequenciamento parcial ou total do genoma viral.

A SAP, para controle interno, também contabilizará os casos com resultado positivo obtidos por meio de Testes Rápidos, cujas medidas preventivas e de isolamento são idênticas às confirmações por meio do RT-PCR.

**1.1. Quadro geral sobre servidores e presos<sup>2</sup>:**

SERVIDORES		PRESOS	
Natureza	Nº	Natureza	Nº
Suspeita c/ Afastamento	N/D	Suspeita c/Isolamento	N/D
Não Confirmado/Descartado	10.989	Não Confirmado/Descartado	5.690
<b>Confirmado com Exame PCR</b>	<b>3.335</b>	<b>Confirmado com Exame PCR</b>	<b>2.876</b>
<b>Positivo em Teste Rápido</b>	<b>4.010</b>	<b>Positivo em Teste Rápido</b>	<b>13.419</b>
<b>Óbito</b>	<b>122</b>	<b>Óbito</b>	<b>83</b>
<b>Total</b>	<b>18.456</b>	<b>Total</b>	<b>22.068</b>

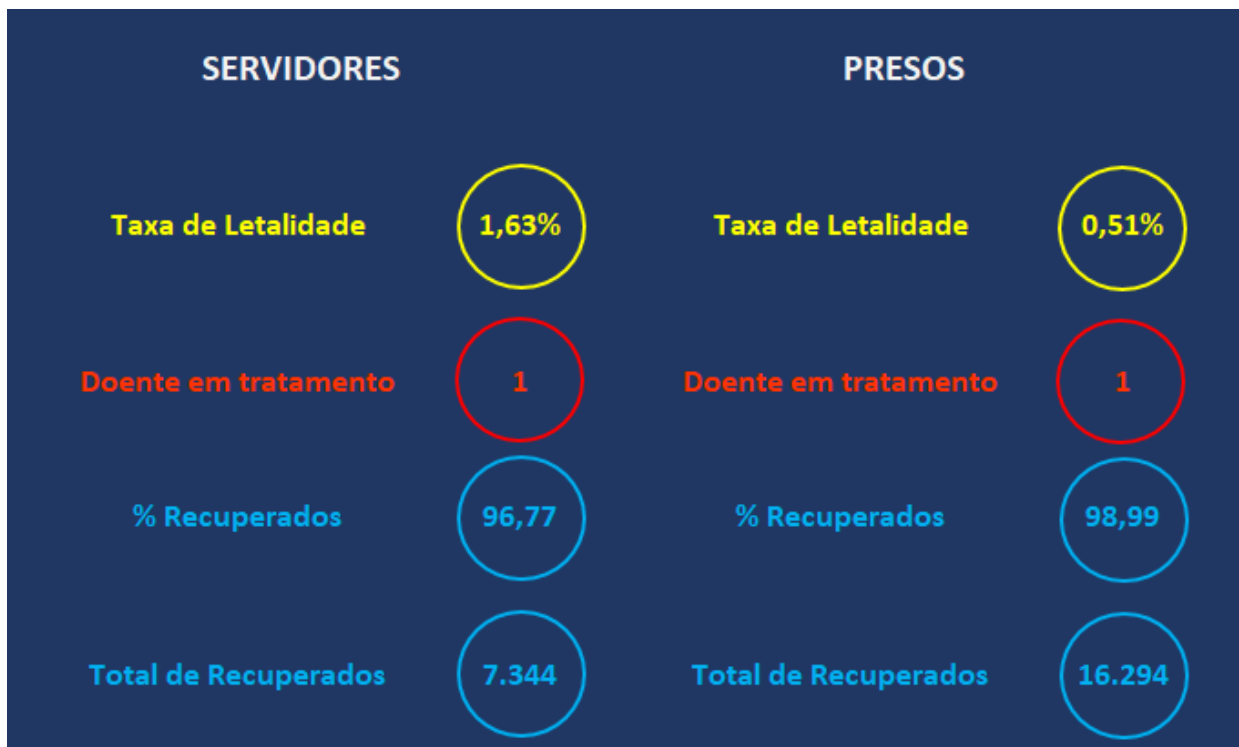
**N/D: dado não disponível em razão da grande ocorrência de casos de H3N2, cujos sintomas se confundem com a COVID-19.**

<sup>1</sup>[http://www.saude.sp.gov.br/resources/ccd/homepage/covid-19/versao\\_final\\_finalplano\\_de\\_contingencia\\_03\\_04\\_rev\\_3.pdf](http://www.saude.sp.gov.br/resources/ccd/homepage/covid-19/versao_final_finalplano_de_contingencia_03_04_rev_3.pdf)

<sup>2</sup>Legenda servidores: 1) Suspeita com afastamento – servidores que tiveram análise clínica ou fizeram auto-declaração e foram afastados de sua função; 2) Não confirmado/descartado – servidores que retornaram do afastamento sem realização de exames, e também aqueles cujos exames resultaram “negativo” para COVID-19.

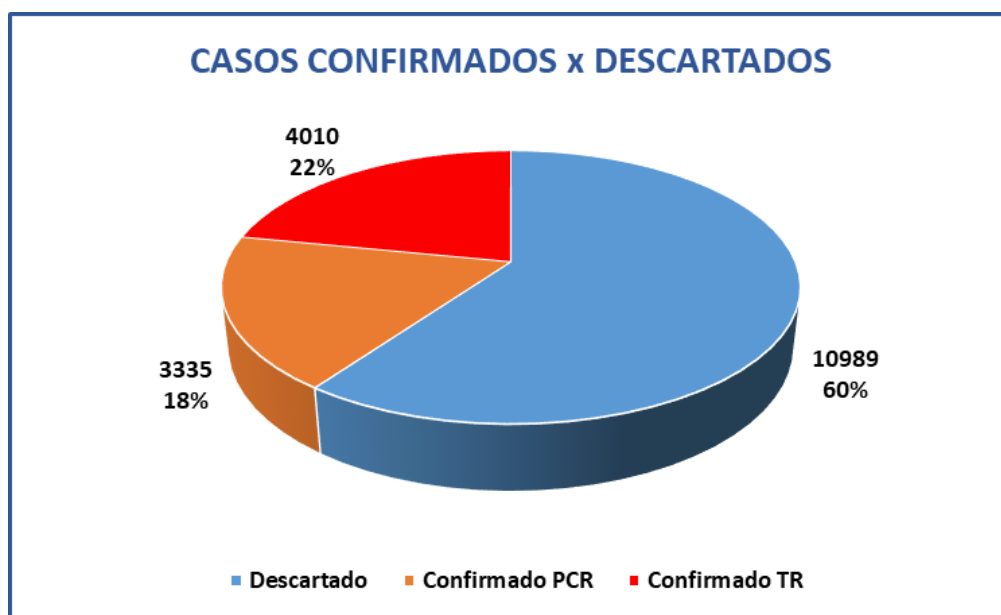
Legenda presos: 1) Suspeita com isolamento – presos apresentaram sintomas (sem exames) e foram isolados; 2) Não confirmado/descartado - presos que retornaram do isolamento, sem realização de exames, e também aqueles cujos exames resultaram “negativo” para COVID-19.

1.2. Outros Indicadores:

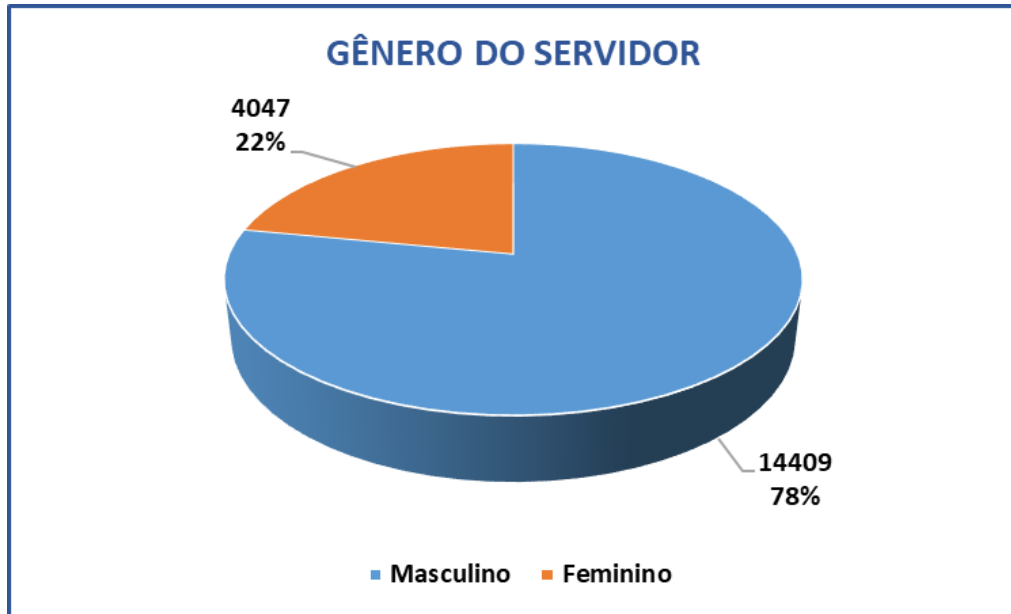


2. DADOS QUALITATIVOS – SERVIDORES.

2.1. Total de casos descartados e casos confirmados por meio do exame “RT-PCR” e resultado positivo em Teste Rápido:

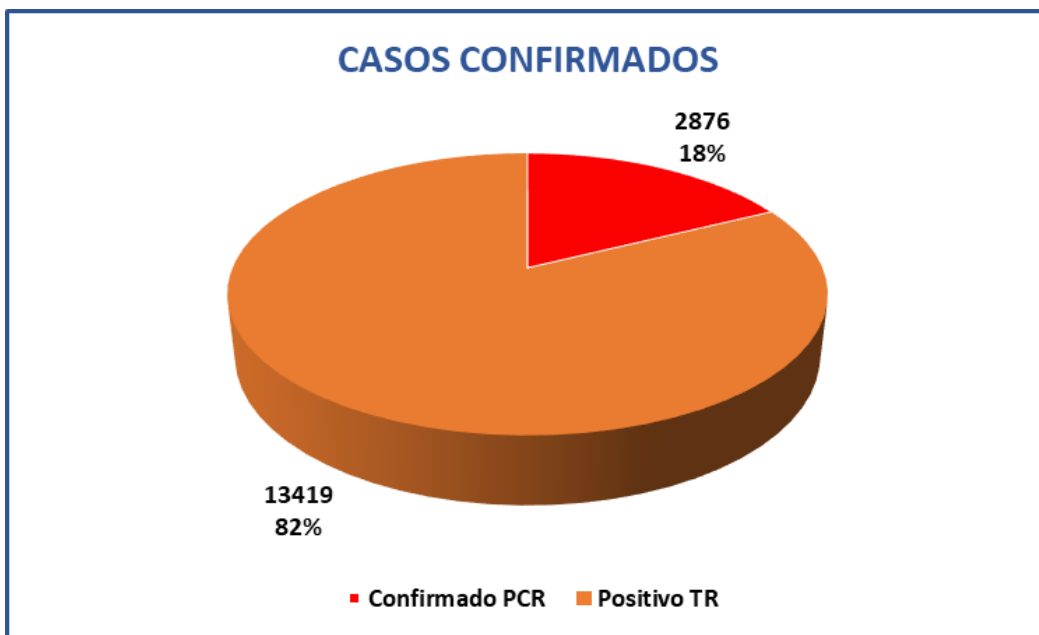


2.2. Gênero do Servidores (afastados por suspeita, descartados, contaminados e recuperados):

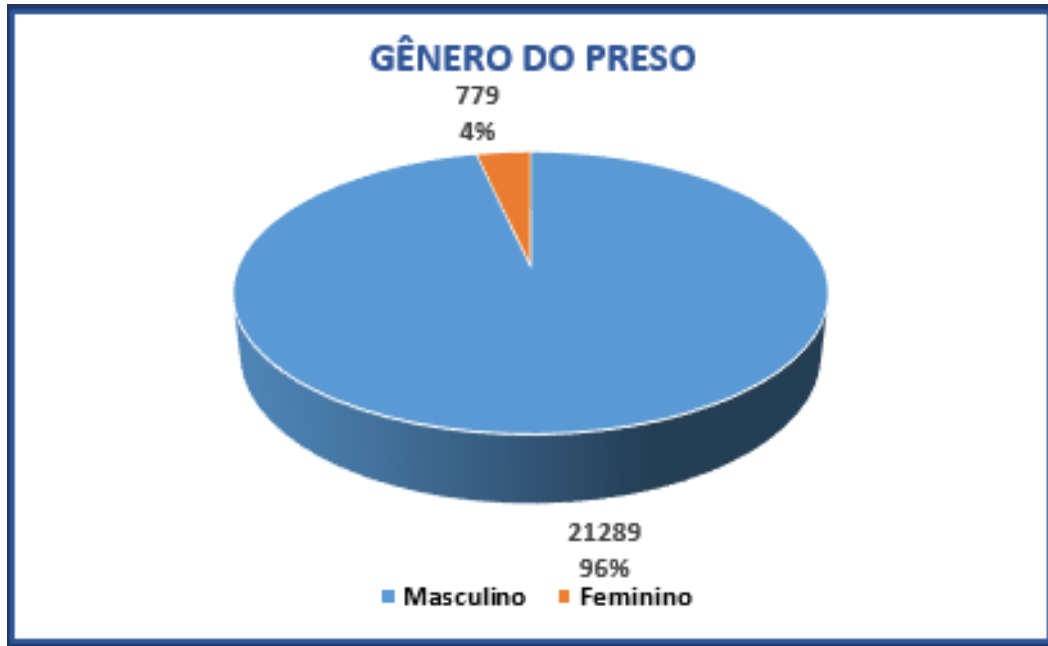


### 3. DADOS QUALITATIVOS – POPULAÇÃO CARCERÁRIA.

3.1. Total de casos confirmados por meio do exame "RT-PCR" e resultado positivo em Teste Rápido:



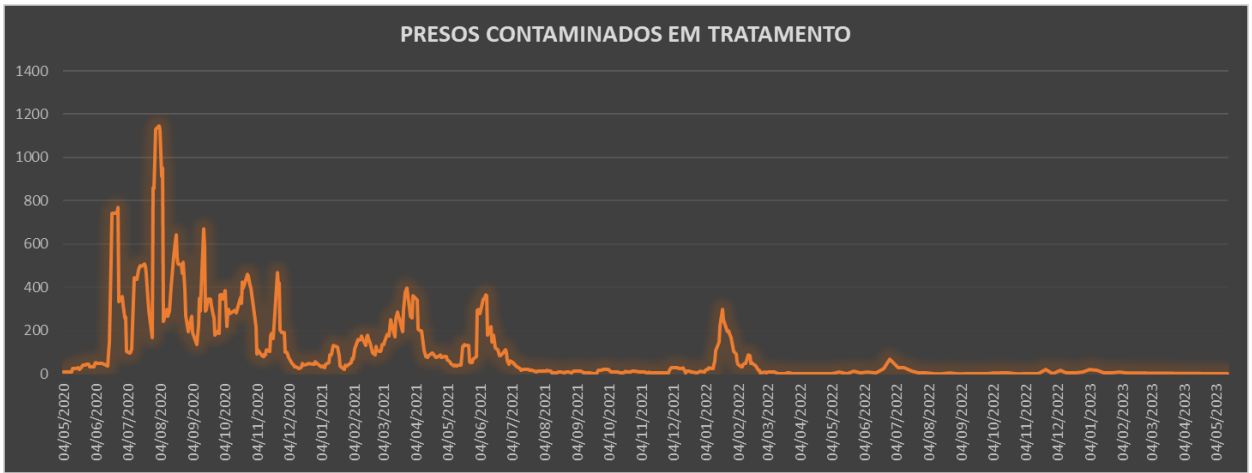
3.2. Gênero do preso (isolado em observação, descartados, contaminados e recuperados):



#### 4. CASOS CONFIRMADOS NO SISTEMA PRISIONAL.

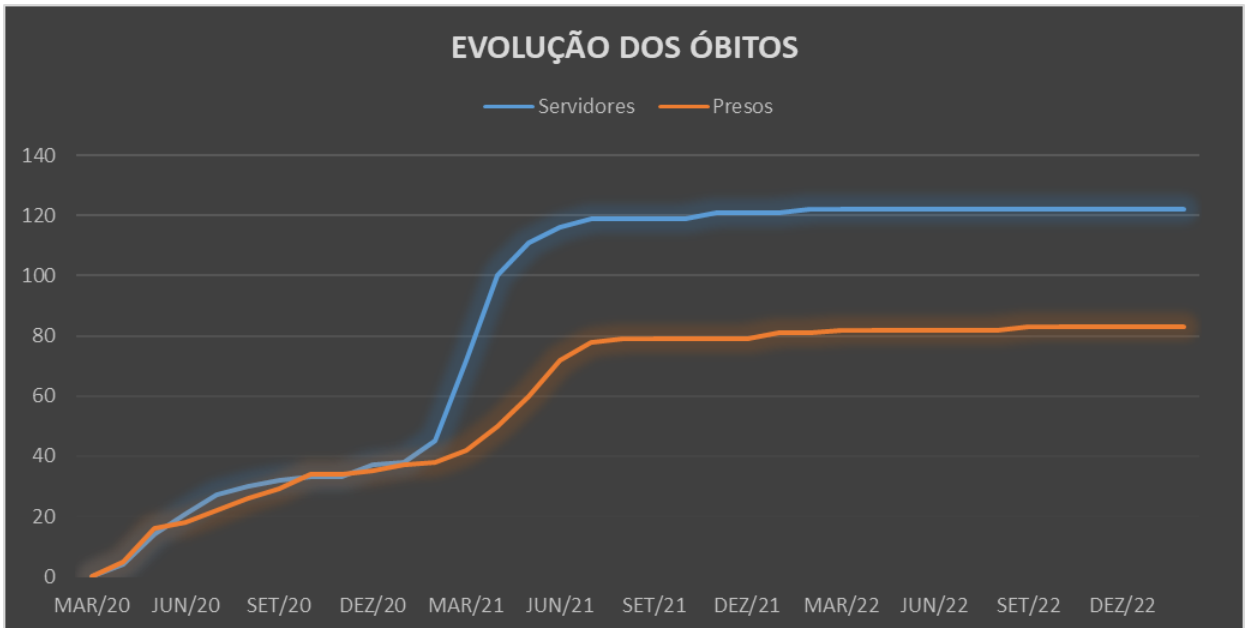
Os gráficos a seguir apresentam a variação diária dos casos confirmados de Covid-19 em tratamento (de maio de 2020 em diante), seja confirmado por meio do exame “RT-PCR”, seja por “Teste Rápido”, dentre os servidores do sistema, bem como na população prisional:

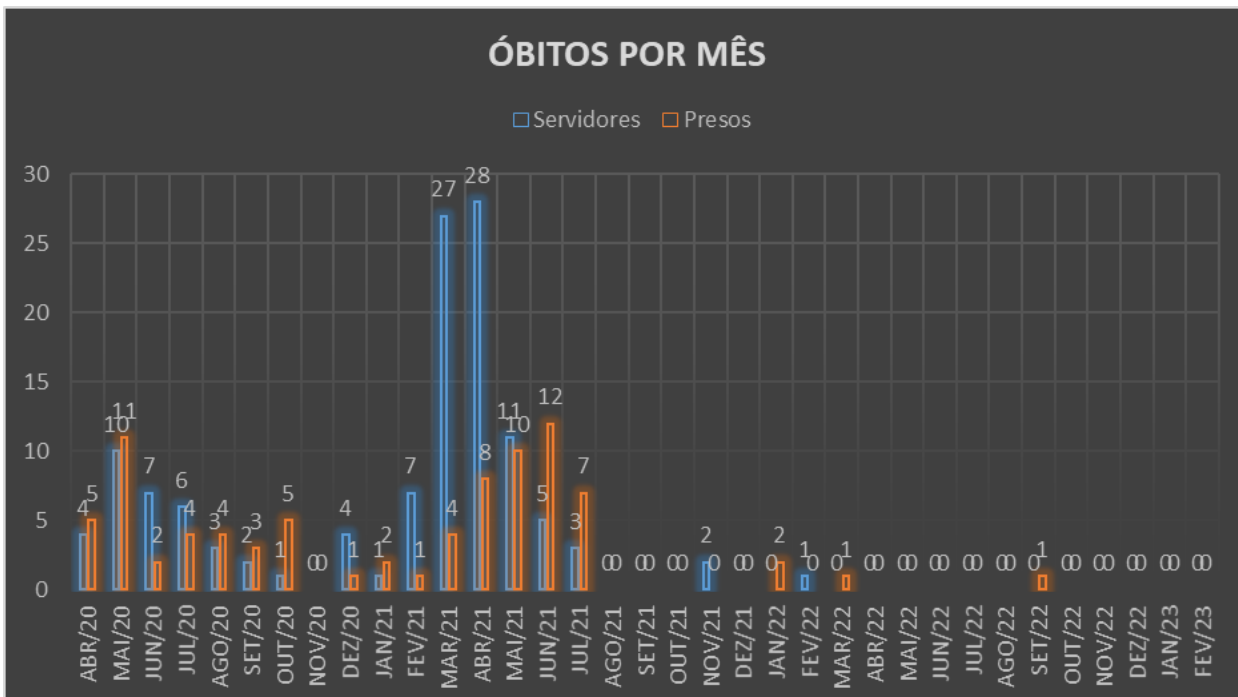




## 5. ÓBITOS DE SERVIDORES E PRESOS COM “POSITIVO” PARA COVID-19.

Os óbitos quantificados a seguir são os decorrentes de resultado positivo em exame “RT-PCR” ou de declaração médica constante do Atestado de Óbito.





## 6. VACINAÇÃO DA POPULAÇÃO PRISIONAL

A vacinação da população privada de liberdade desenvolveu-se em duas fases distintas: a primeira levou em consideração o universo de presos do grupo de risco (acima de 60 anos e os portadores de comorbidades); e a segunda fase, obedeceu à programação estabelecida pela Secretaria da Saúde para a população em geral do Estado.

**1ª Dose: 210.243**

**2ª Dose: 199.640**

**Dose Única: 27.696**

**Dose Reforço: 292.319**

**Ciclo Vacinal Completo  
227.208**