



BOLETIM DIÁRIO – 08 de janeiro de 2021

COVID-19

1. VISÃO GERAL.

O protocolo estabelecido pela Secretaria Estadual da Saúde em seu Plano de Contingência¹ define que o diagnóstico laboratorial específico para a confirmação do Coronavírus inclui o exame de RT-PCR em tempo real, além do sequenciamento parcial ou total do genoma viral.

A SAP, para controle interno, também contabilizará os casos com resultado positivo obtidos por meio de Testes Rápidos, cujas medidas preventivas e de isolamento são idênticas às confirmações por meio do RT-PCR.

1.1. Quadro geral sobre servidores e presos²:

SERVIDORES		PRESOS	
Natureza	Nº	Natureza	Nº
Suspeita c/ Afastamento	166	Suspeita c/ Isolamento	160
Não Confirmado/Descartado	5.048	Não Confirmado/Descartado	1.620
Confirmado com Exame PCR	1.349	Confirmado com Exame PCR	1.065
Positivo em Teste Rápido	873	Positivo em Teste Rápido	10.423
Óbito	34	Óbito	35
Total	7.470	Total	13.303

¹http://www.saude.sp.gov.br/resources/ccd/homepage/covid-19/versao_final_finalplano_de_contingencia_03_04_rev_3.pdf

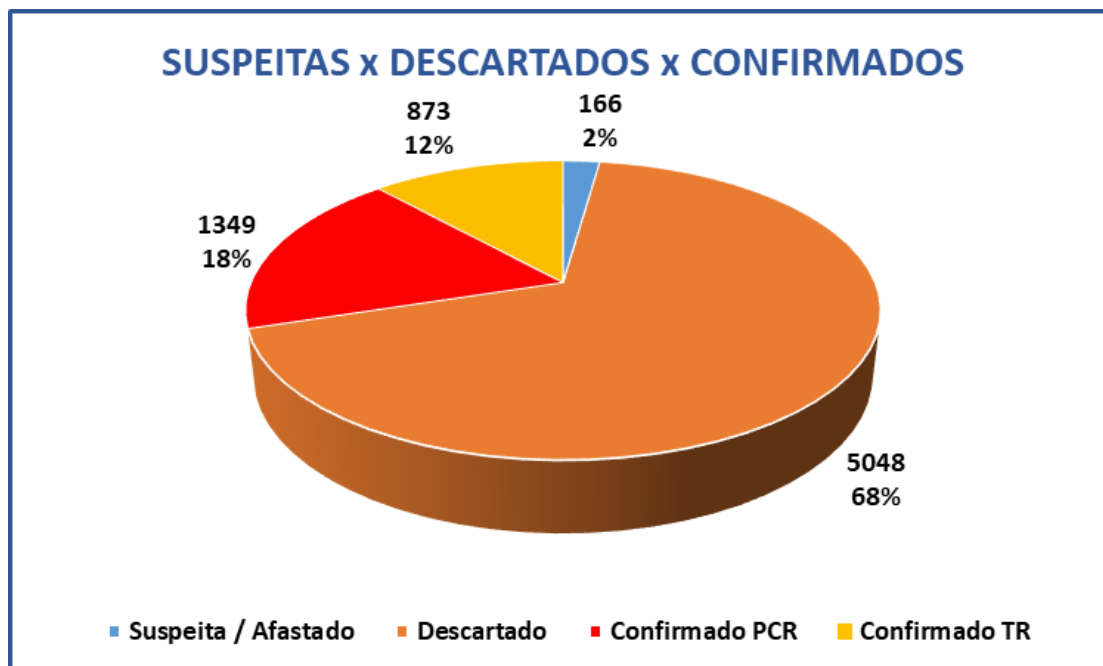
²Legenda servidores: 1) Suspeita com afastamento – servidores que tiveram análise clínica ou fizeram auto-declaração e foram afastados de sua função; 2) Não confirmado/descartado – servidores que retornaram do afastamento sem realização de exames, e também aqueles cujos exames resultaram “negativo” para COVID-19. Legenda presos: 1) Suspeita com isolamento – presos apresentaram sintomas (sem exames) e foram isolados; 2) Não confirmado/descartado - presos que retornaram do isolamento, sem realização de exames, e também aqueles cujos exames resultaram “negativo” para COVID-19.

1.2. Informações diversas:

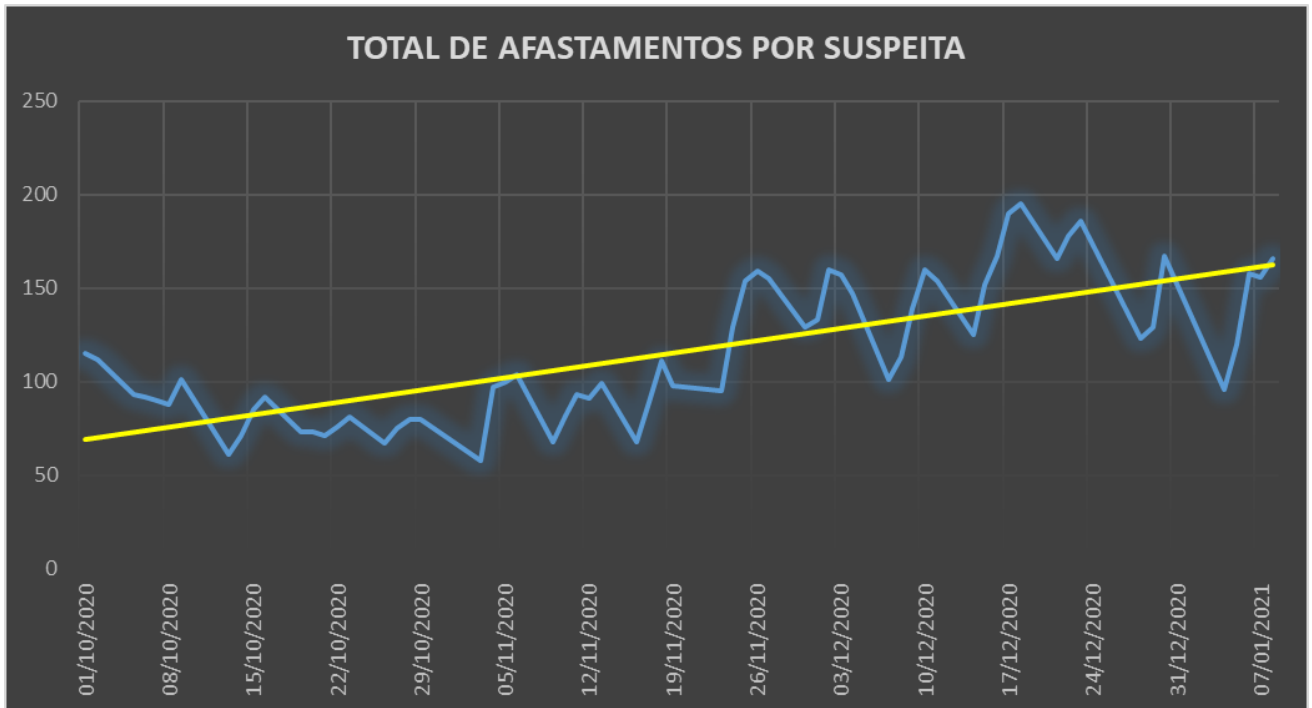


2. DADOS QUALITATIVOS – SERVIDORES.

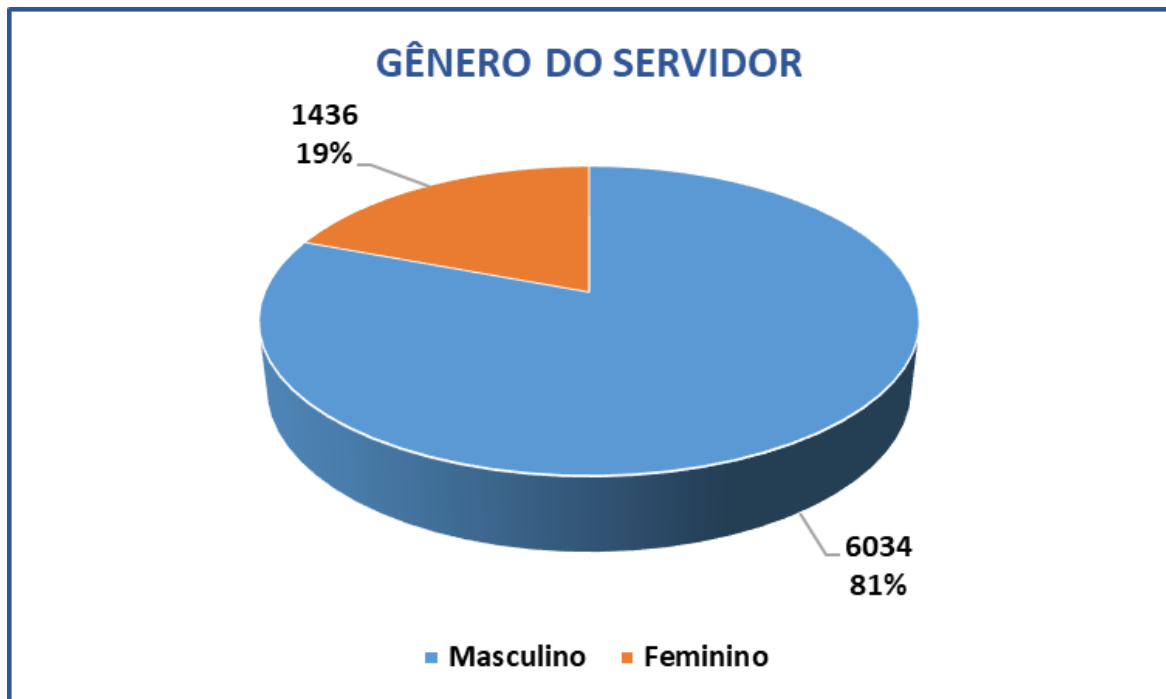
2.1. Total de casos suspeitos x total de casos descartados e casos confirmados por meio do exame “RT-PCR” e resultado positivo em Teste Rápido:



2.2. Total de Servidores afastados por suspeitas de contaminação a partir de 01 de outubro de 2020:

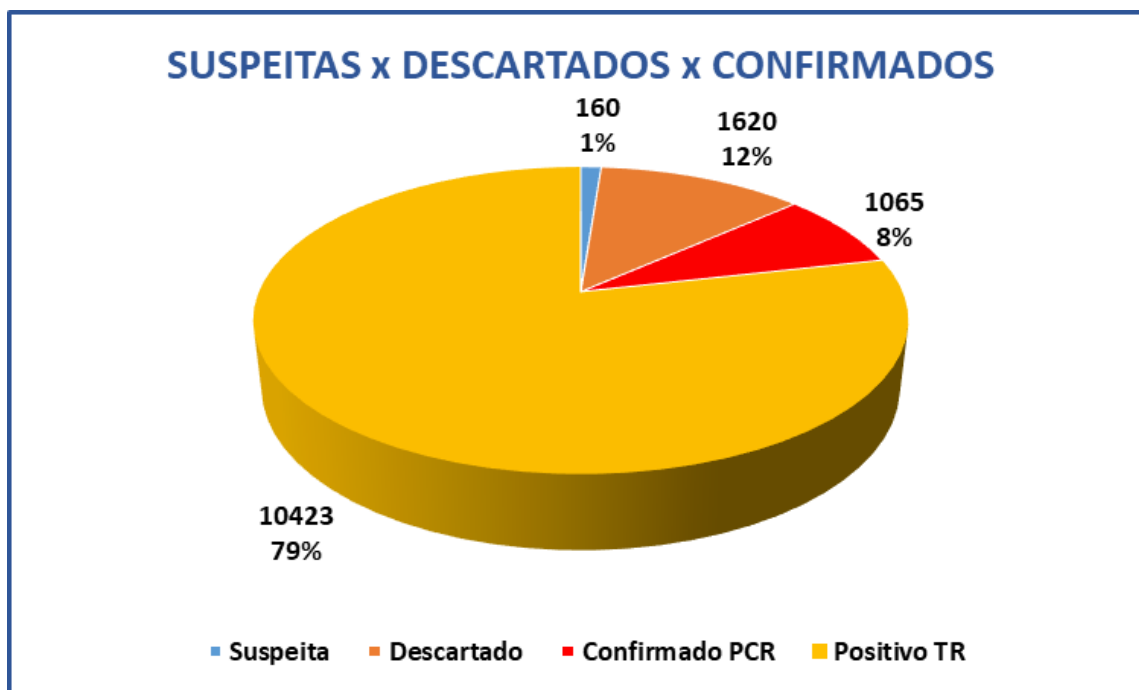


2.3. Gênero do Servidores(afastados por suspeita, descartados, contaminados e recuperados):

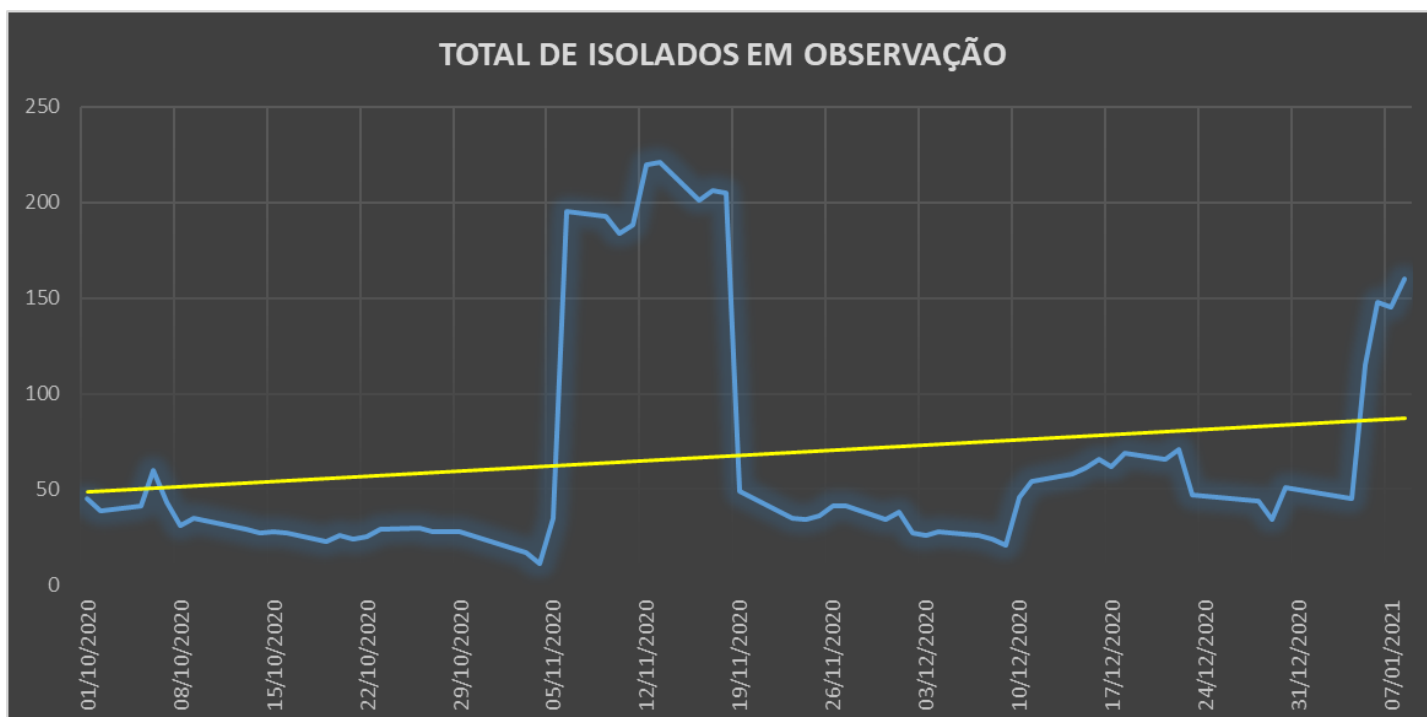


3. DADOS QUALITATIVOS – POPULAÇÃO CARCERÁRIA.

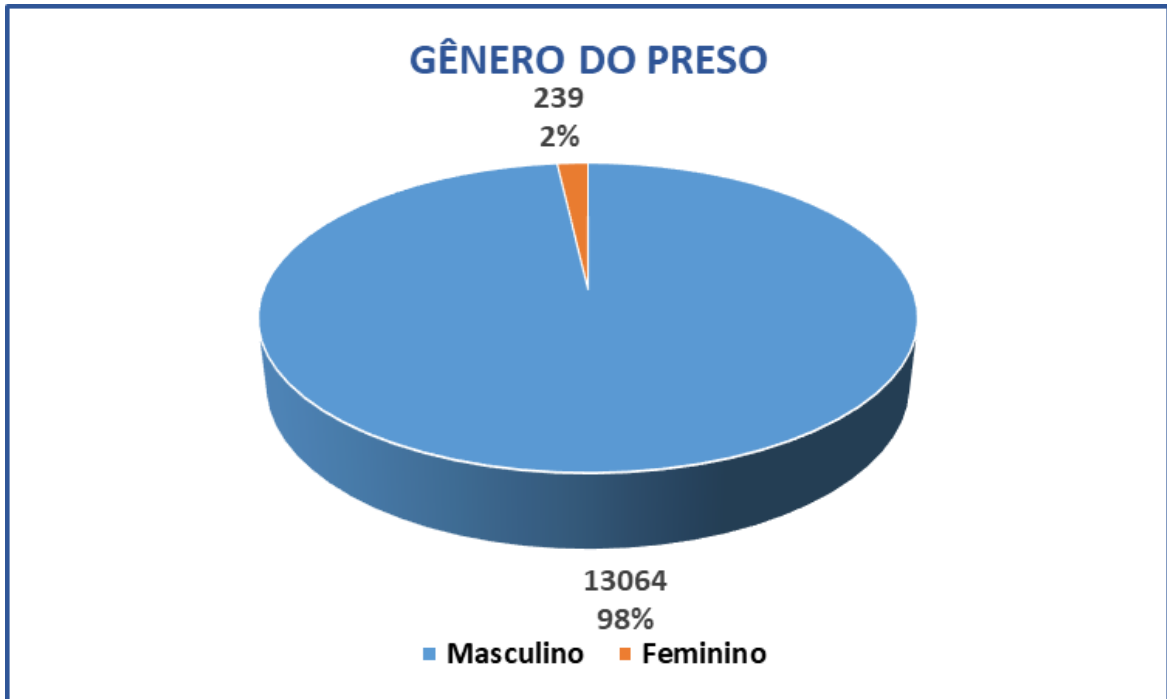
3.1. Total de casos suspeitos x total de casos descartados e casos confirmados por meio do exame “RT-PCR” e resultado positivo em Teste Rápido:



3.2. Evolução dos casos de isolamento em observação a partir de 01 de outubro de 2020:

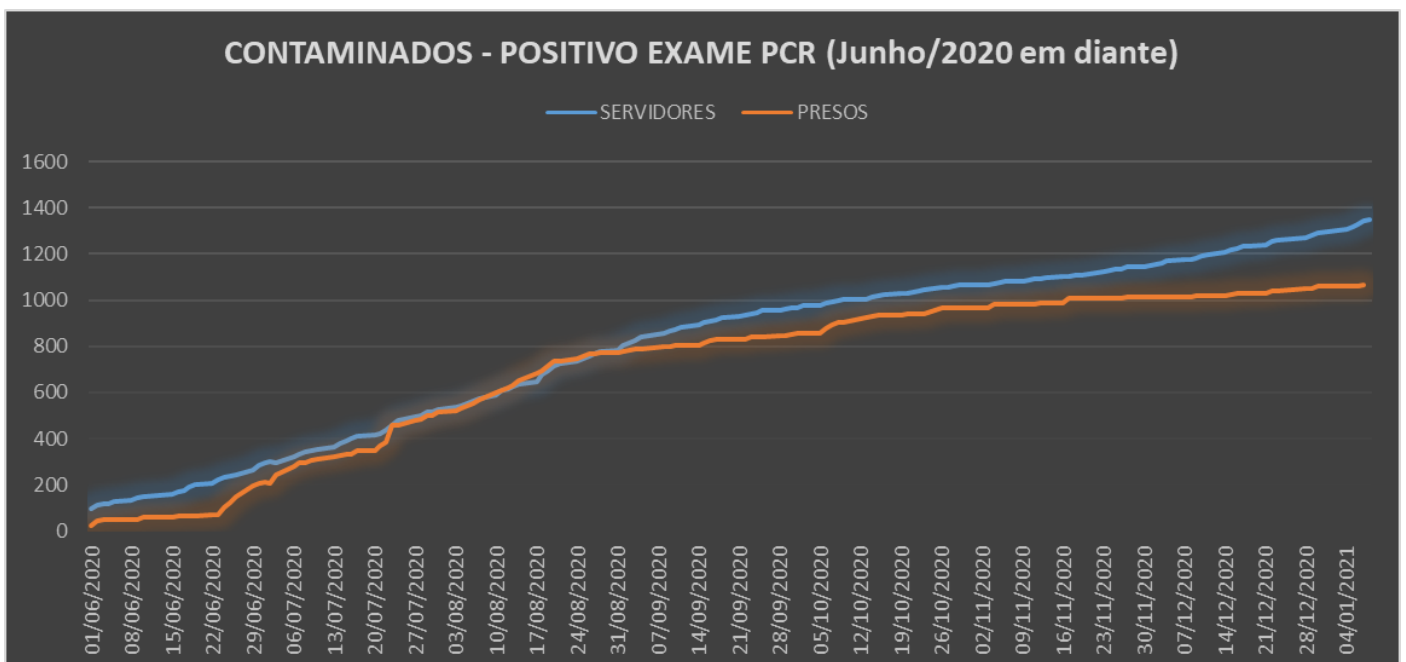


3.3. Gênero do preso(isolado em observação, descartados, contaminados e recuperados):



4. EVOLUÇÃO DOS CASOS CONFIRMADOS NO SISTEMA PRISIONAL

O gráfico a seguir apresenta a evolução dos casos confirmados de Covid-19 por meio do exame “RT-PCR” dentre os servidores do sistema, bem como na população prisional:



5. ÓBITOS DE SERVIDORES E PRESOS COM “POSITIVO” PARA COVID-19.

Os óbitos quantificados a seguir são os decorrentes de resultado positivo em exame “RT-PCR” ou de declaração médica constante do Atestado de Óbito.

