



## BOLETIM DIÁRIO – 07 de abril de 2021

### COVID-19

#### 1. VISÃO GERAL.

O protocolo estabelecido pela Secretaria Estadual da Saúde em seu Plano de Contingência<sup>1</sup> define que o diagnóstico laboratorial específico para a confirmação do Coronavírus inclui o exame de RT-PCR em tempo real, além do sequenciamento parcial ou total do genoma viral.

A SAP, para controle interno, também contabilizará os casos com resultado positivo obtidos por meio de Testes Rápidos, cujas medidas preventivas e de isolamento são idênticas às confirmações por meio do RT-PCR.

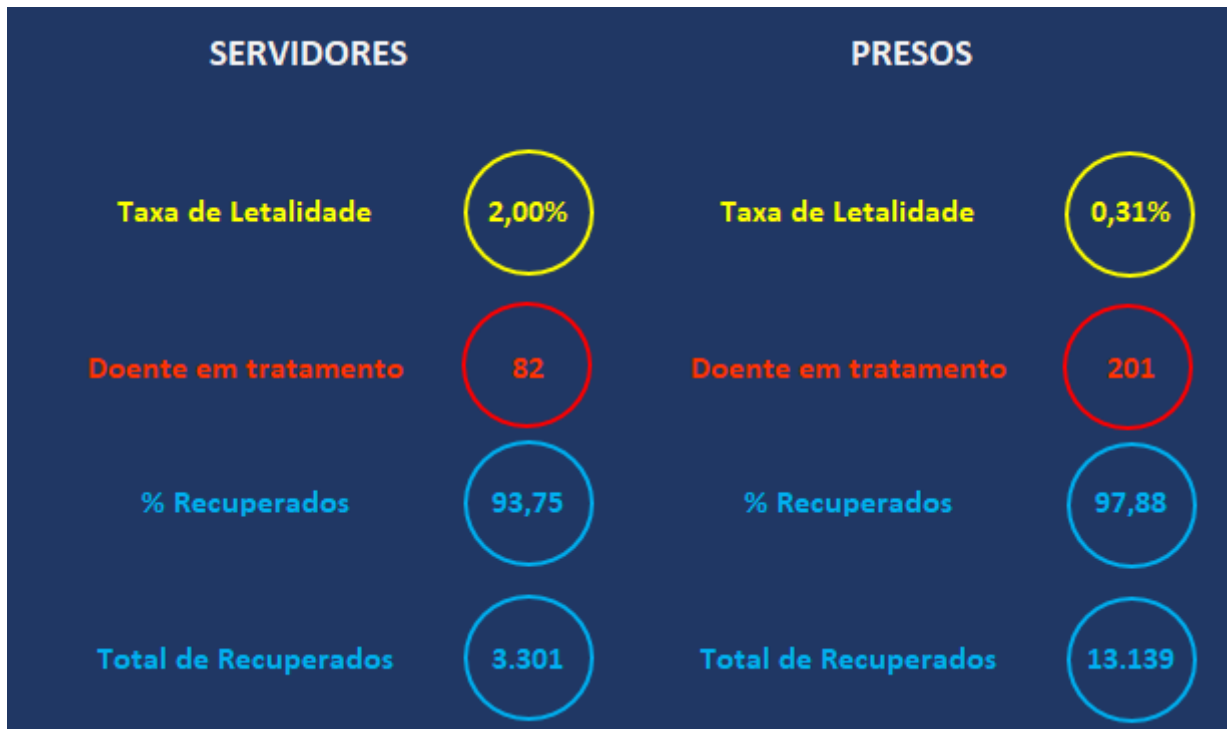
#### 1.1. Quadro geral sobre servidores e presos<sup>2</sup>:

SERVIDORES		PRESOS	
Natureza	Nº	Natureza	Nº
Suspeita c/ Afastamento	139	Suspeita c/ Isolamento	72
Não Confirmado/Descartado	6.590	Não Confirmado/Descartado	2.958
<b>Confirmado com Exame PCR</b>	<b>2.126</b>	<b>Confirmado com Exame PCR</b>	<b>2.137</b>
<b>Positivo em Teste Rápido</b>	<b>1.257</b>	<b>Positivo em Teste Rápido</b>	<b>11.203</b>
<b>Óbito</b>	<b>69</b>	<b>Óbito</b>	<b>42</b>
<b>Total</b>	<b>10.181</b>	<b>Total</b>	<b>16.412</b>

<sup>1</sup>[http://www.saude.sp.gov.br/resources/ccd/homepage/covid-19/versao\\_final\\_finalplano\\_de\\_contingencia\\_03\\_04\\_rev\\_3.pdf](http://www.saude.sp.gov.br/resources/ccd/homepage/covid-19/versao_final_finalplano_de_contingencia_03_04_rev_3.pdf)

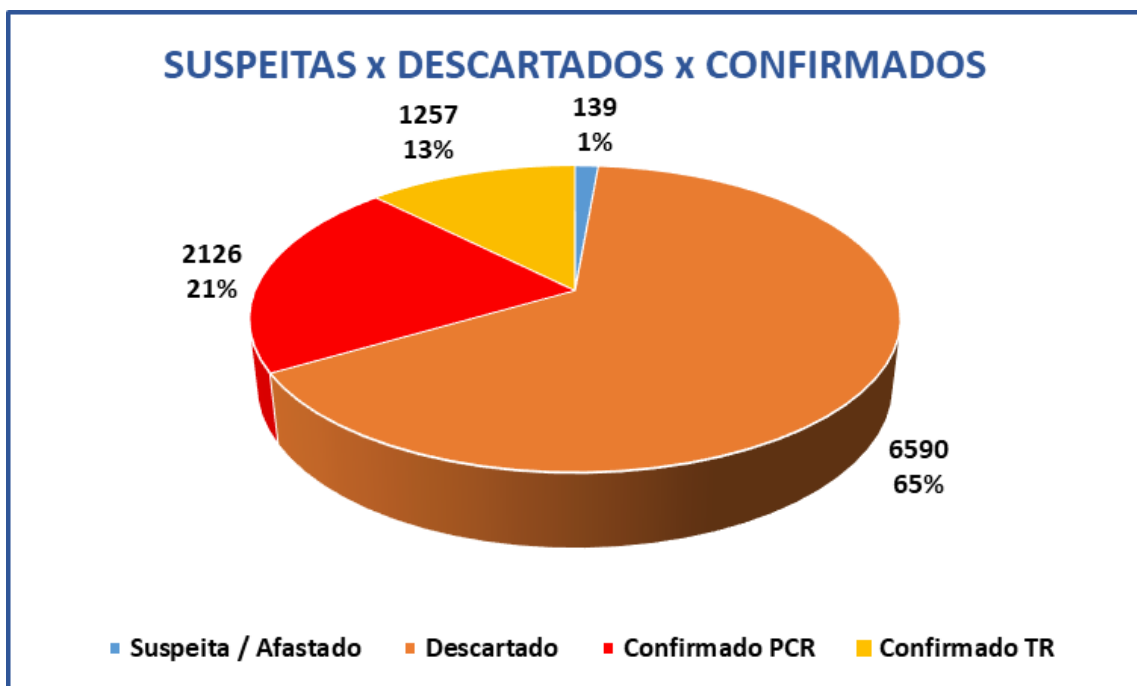
<sup>2</sup>Legenda servidores: 1) Suspeita com afastamento – servidores que tiveram análise clínica ou fizeram auto-declaração e foram afastados de sua função; 2) Não confirmado/descartado – servidores que retornaram do afastamento sem realização de exames, e também aqueles cujos exames resultaram “negativo” para COVID-19. Legenda presos: 1) Suspeita com isolamento – presos apresentaram sintomas (sem exames) e foram isolados; 2) Não confirmado/descartado - presos que retornaram do isolamento, sem realização de exames, e também aqueles cujos exames resultaram “negativo” para COVID-19.

## 1.2. Outros Indicadores:

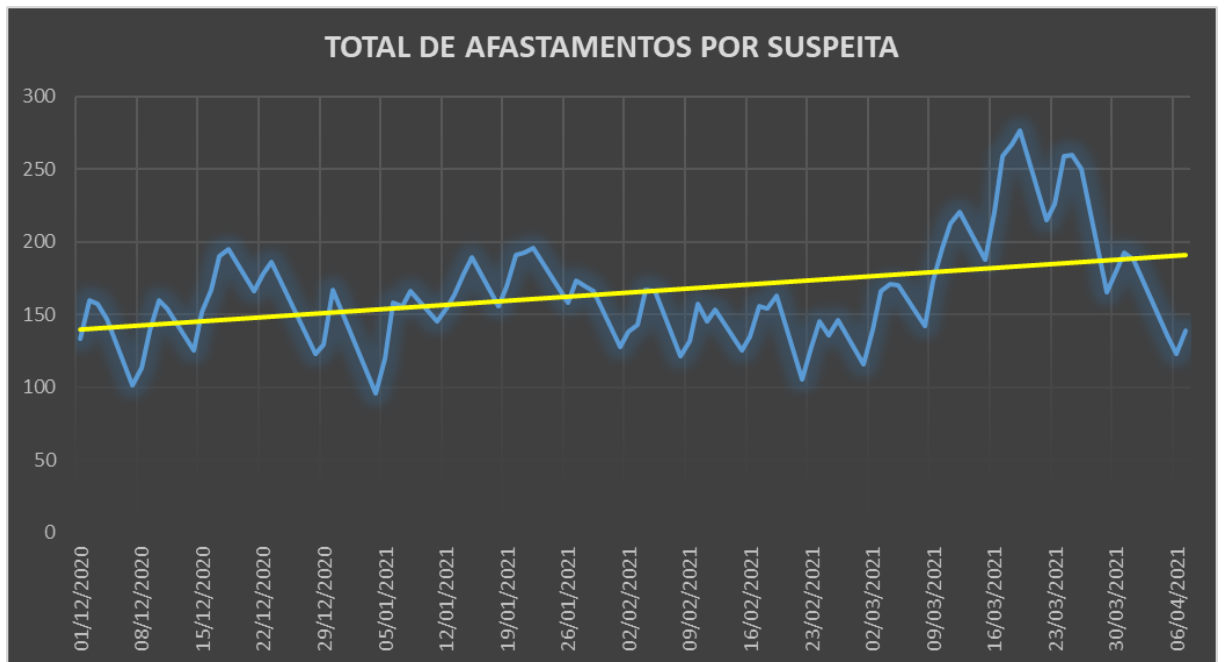


## 2. DADOS QUALITATIVOS – SERVIDORES.

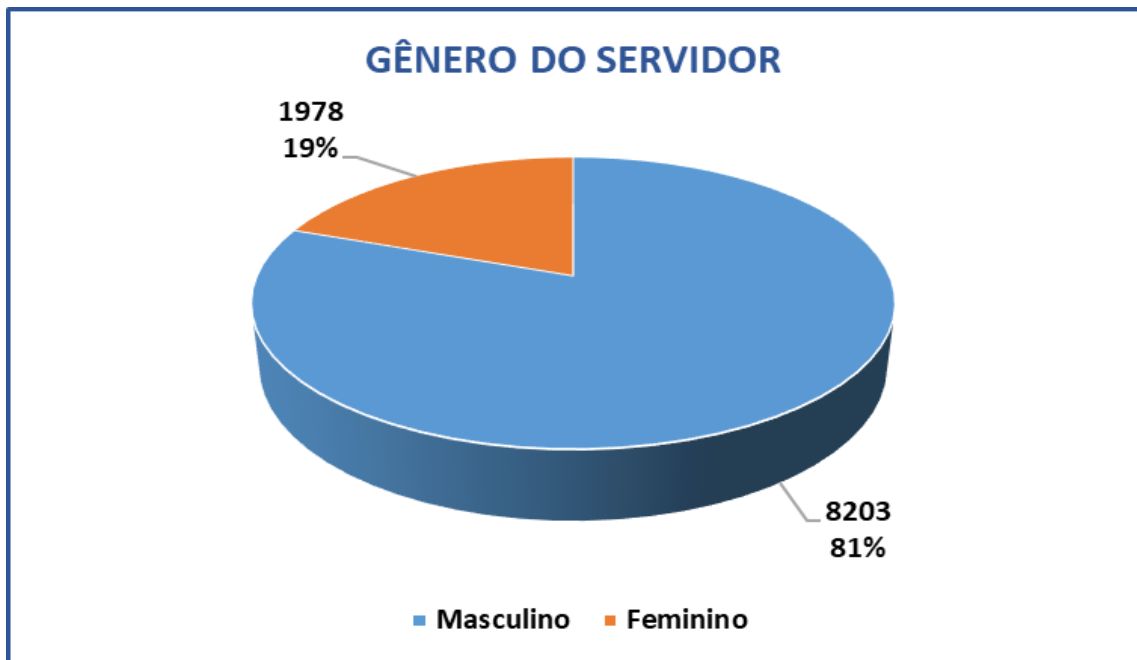
2.1. Total de casos suspeitos x total de casos descartados e casos confirmados por meio do exame “RT-PCR” e resultado positivo em Teste Rápido:



2.2. Total de Servidores afastados por suspeitas de contaminação a partir de 01 de dezembro de 2020:

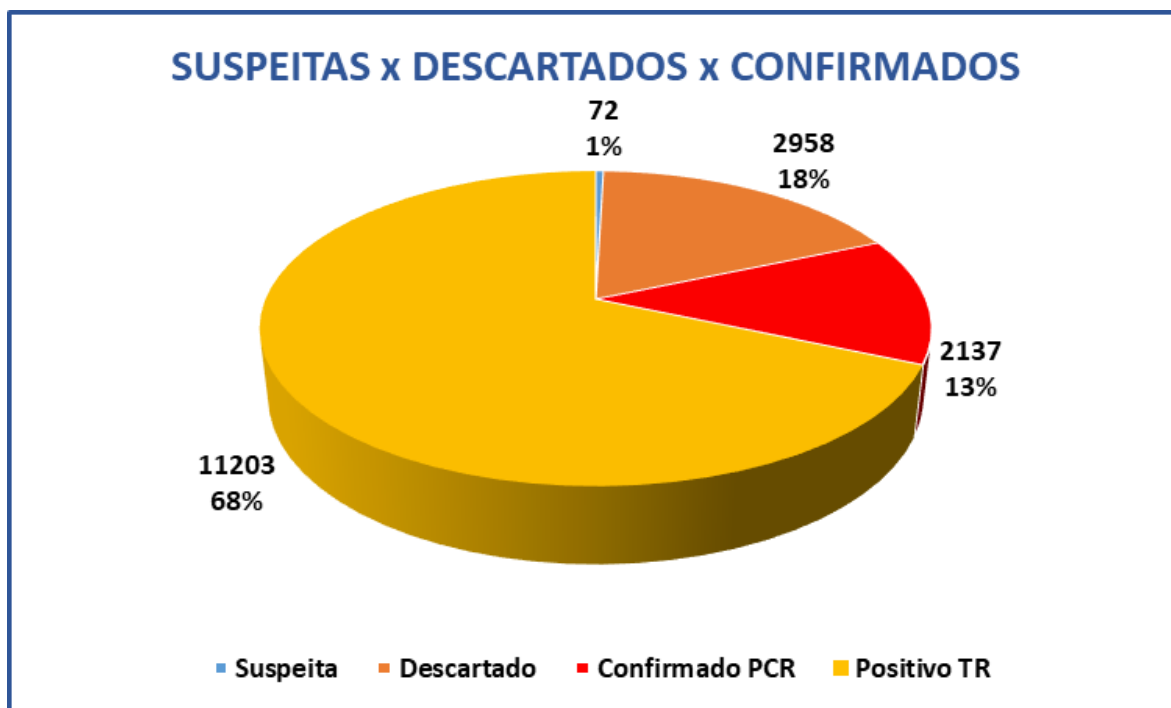


2.3. Gênero do Servidores (afastados por suspeita, descartados, contaminados e recuperados):

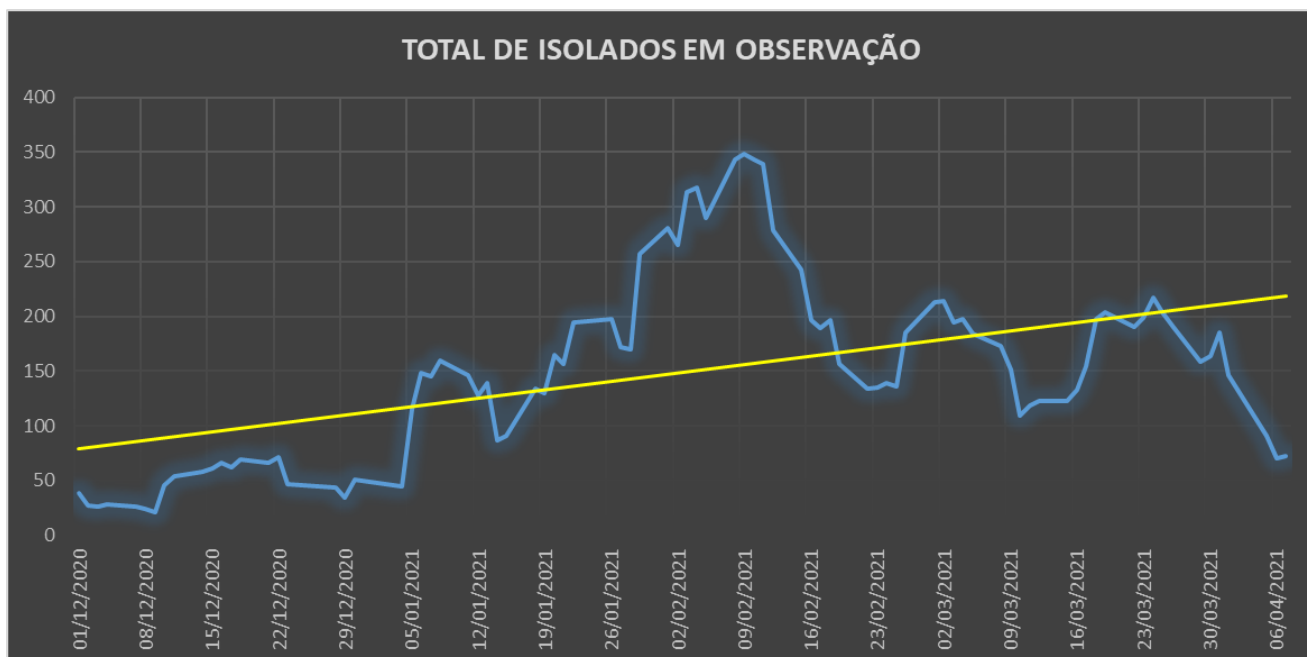


### 3. DADOS QUALITATIVOS – POPULAÇÃO CARCERÁRIA.

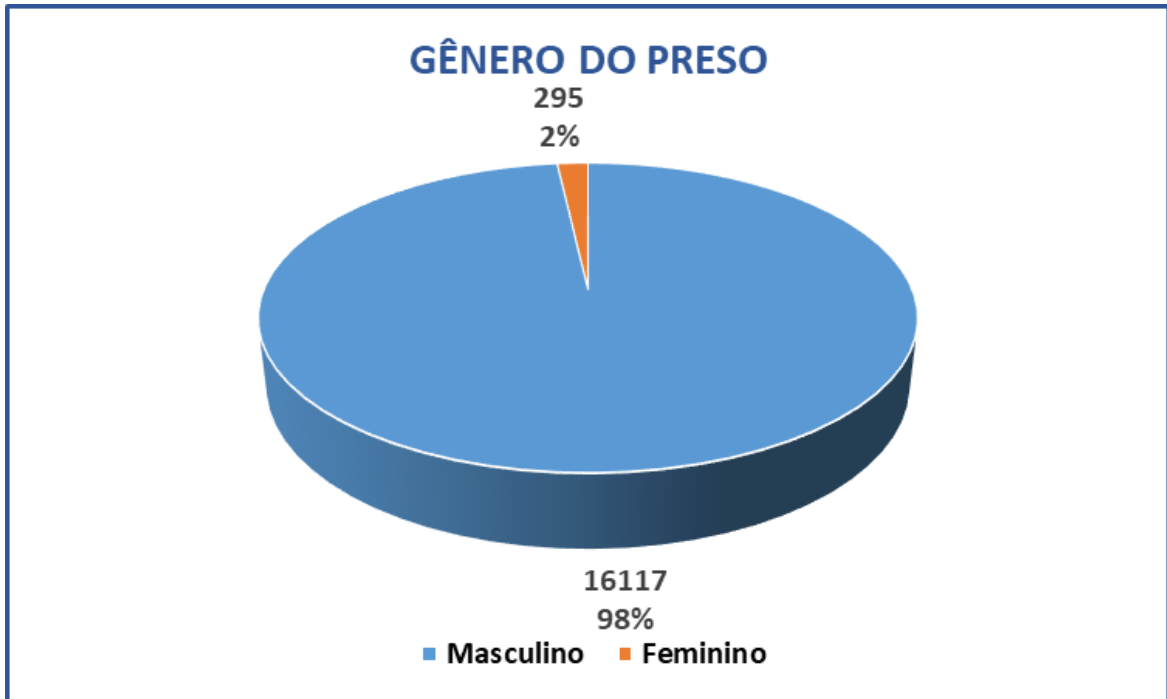
3.1. Total de casos suspeitos x total de casos descartados e casos confirmados por meio do exame “RT-PCR” e resultado positivo em Teste Rápido:



3.2. Evolução dos casos de isolamento em observação a partir de 01 de dezembro de 2020:



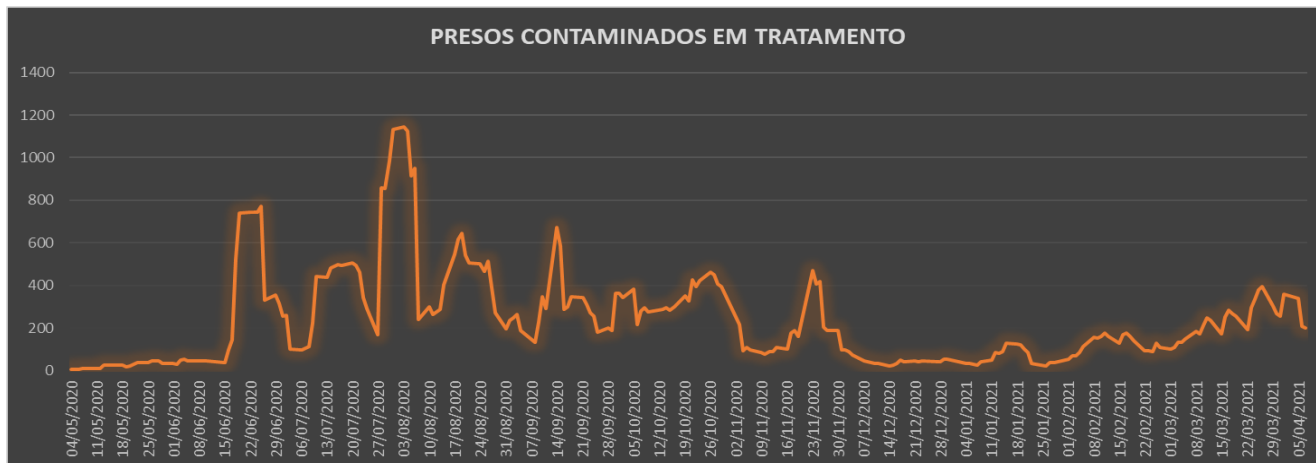
3.3. Gênero do preso(isolado em observação, descartados, contaminados e recuperados):



#### 4. CASOS CONFIRMADOS NO SISTEMA PRISIONAL

Os gráficos a seguir apresentam a variação diária dos casos confirmados de Covid-19 em tratamento (de maio de 2020 em diante), seja confirmado por meio do exame “RT-PCR”, seja por “Teste Rápido”, dentre os servidores do sistema, bem como na população prisional:





## 5. ÓBITOS DE SERVIDORES E PRESOS COM “POSITIVO” PARA COVID-19.

Os óbitos quantificados a seguir são os decorrentes de resultado positivo em exame “RT-PCR” ou de declaração médica constante do Atestado de Óbito.

