Governo do Estado de São Paulo
Secretaria da Administração Penitenciária

BOLETIM SEMANAL – 06 de Julho de 2022

COVID-19

1. VISÃO GERAL.

O protocolo estabelecido pela Secretaria Estadual da Saúde em seu Plano de Contingência[1] define que o diagnóstico laboratorial específico para a confirmação do Coronavírus inclui o exame de RT-PCR em tempo real, além do sequenciamento parcial ou total do genoma viral.

A SAP, para controle interno, também contabilizará os casos com resultado positivo obtidos por meio de Testes Rápidos, cujas medidas preventivas e de isolamento são idênticas às confirmações por meio do RT-PCR.

1.1. Quadro geral sobre servidores e presos[2]:

SERVIDORES		PRESOS	
Natureza	**Nº**	**Natureza**	**Nº**
Suspeita c/ Afastamento	N/D	Suspeita c/Isolamento	N/D
Não Confirmado/Descartado	11.029	Não Confirmado/Descartado	5.691
Confirmado com Exame PCR	**3.266**	**Confirmado com Exame PCR**	**2.876**
Positivo em Teste Rápido	**3.490**	**Positivo em Teste Rápido**	**13.153**
Óbito	**122**	**Óbito**	**82**
Total	**17.907**	**Total**	**21.802**

N/D: dado não disponível em razão da grande ocorrência de casos de H3N2, cujos sintomas se confundem com a COVID-19.

[1]http://www.saude.sp.gov.br/resources/ccd/homepage/covid-19/versao_final_finalplano_de_contigencia_03_04_rev_3.pdf

[2]Legenda servidores: 1) Suspeita com afastamento – servidores que tiveram análise clínica ou fizeram auto-declaração e foram afastados de sua função; 2) Não confirmado/descartado – servidores que retornaram do afastamento sem realização de exames, e também aqueles cujos exames resultaram "negativo' para COVID-19.
Legenda presos: 1) Suspeita com isolamento – presos apresentaram sintomas (sem exames) e foram isolados; 2) Não confirmado/descartado - presos que retornaram do isolamento, sem realização de exames, e também aqueles cujos exames resultaram "negativo' para COVID-19.

1.2. Outros Indicadores:

SERVIDORES		PRESOS	
Taxa de Letalidade	1,77%	Taxa de Letalidade	0,51%
Doente em tratamento	60	Doente em tratamento	28
% Recuperados	95,66	% Recuperados	98,81
Total de Recuperados	6.696	Total de Recuperados	16.001

2. DADOS QUALITATIVOS – SERVIDORES.

2.1. Total de casos descartados e casos confirmados por meio do exame "RT-PCR" e resultado positivo em Teste Rápido:

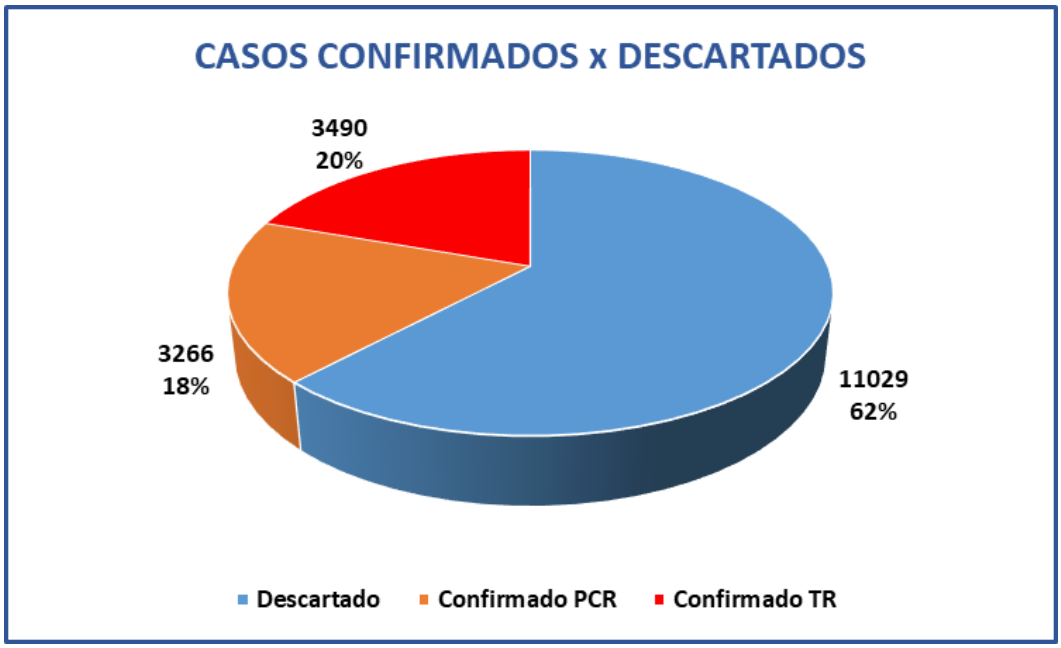

2.2. Gênero do Servidores (afastados por suspeita, descartados, contaminados e recuperados):

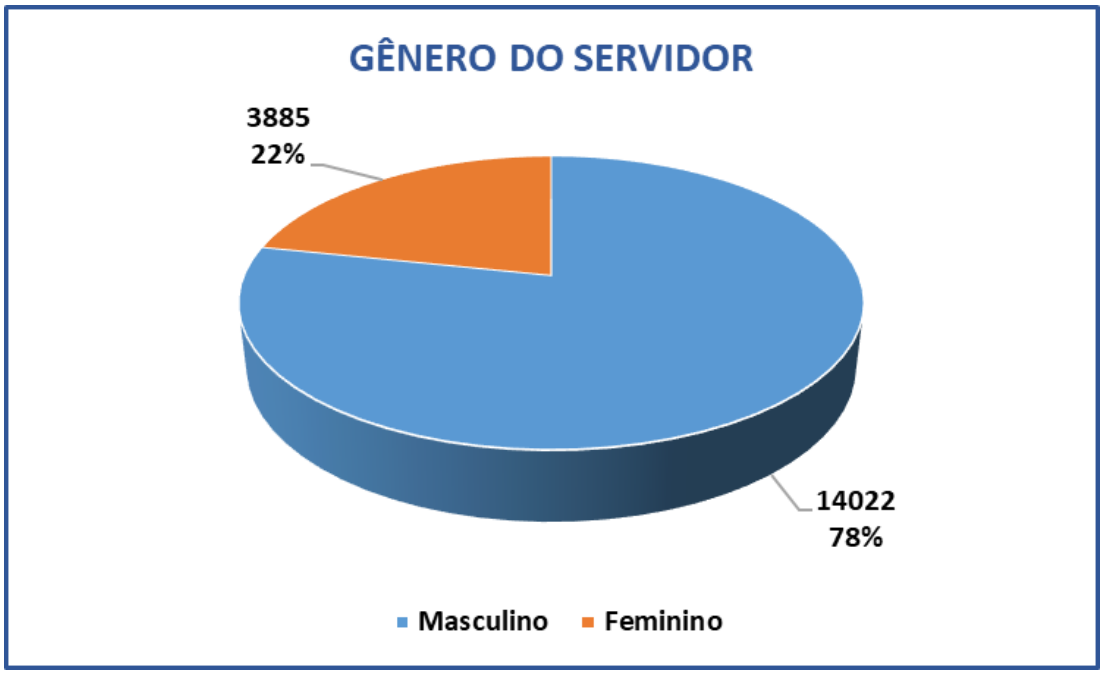

3. DADOS QUALITATIVOS – POPULAÇÃO CARCERÁRIA.

3.1. Total de casos confirmados por meio do exame "RT-PCR" e resultado positivo em Teste Rápido:

3.2. Gênero do preso (isolado em observação, descartados, contaminados e recuperados):

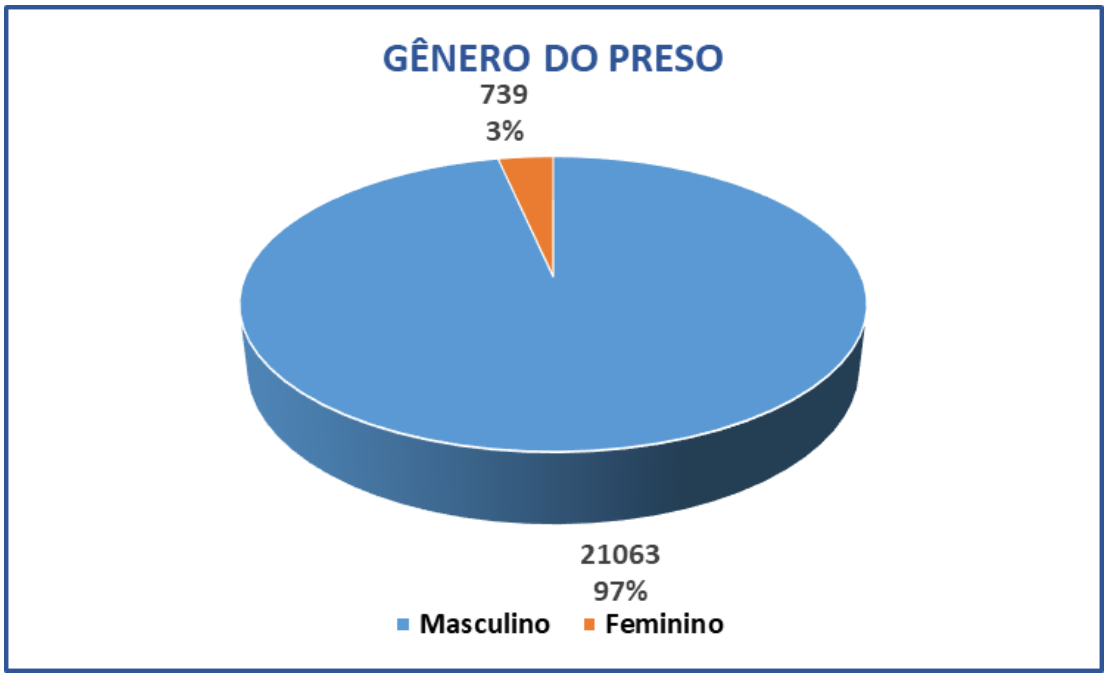

4. CASOS CONFIRMADOS NO SISTEMA PRISIONAL.

Os gráficos a seguir apresentam a variação diária dos casos confirmados de Covid-19 em tratamento (de maio de 2020 em diante), seja confirmado por meio do exame "RT-PCR", seja por "Teste Rápido", dentre os servidores do sistema, bem como na população prisional:

5. ÓBITOS DE SERVIDORES E PRESOS COM "POSITIVO" PARA COVID-19.

Os óbitos quantificados a seguir são os decorrentes de resultado positivo em exame "RT-PCR" ou de declaração médica constante do Atestado de Óbito.

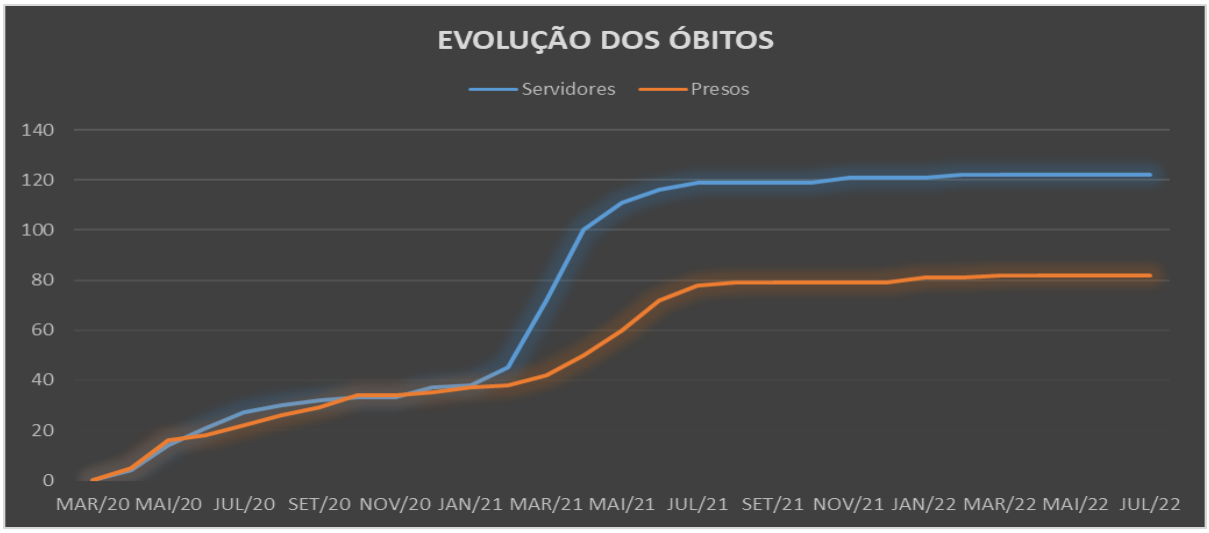

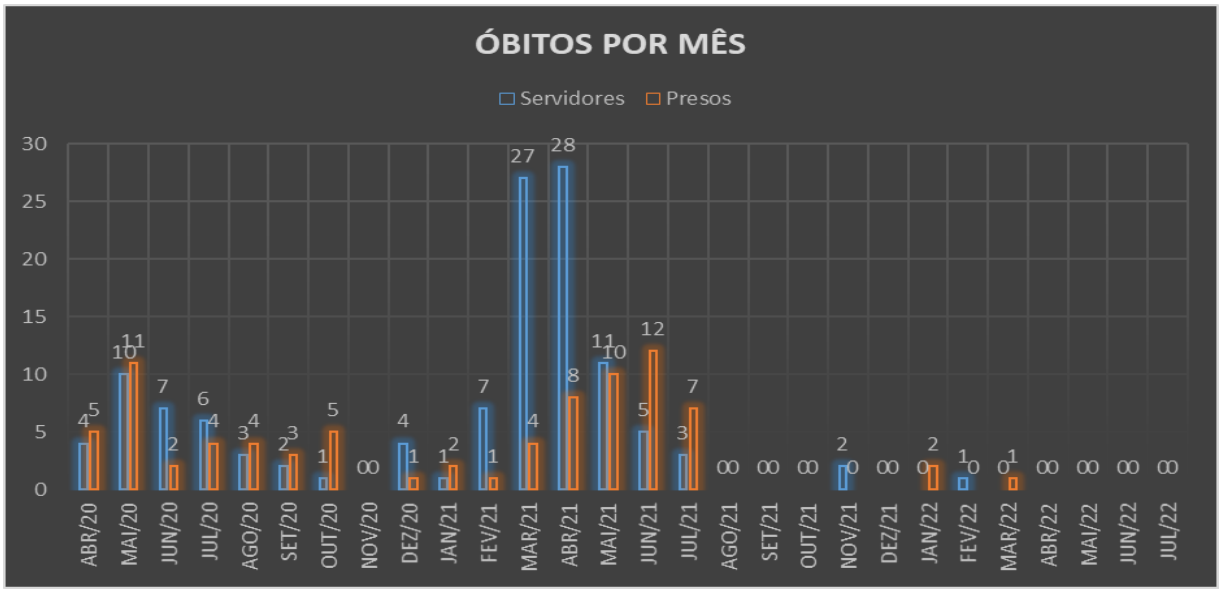

6. VACINAÇÃO DA POPULAÇÃO PRISIONAL

A vacinação da população privada de liberdade desenvolveu-se em duas fases distintas: a primeira levou em consideração o universo de presos do grupo de risco (acima de 60 anos e os portadores de comorbidades); e a segunda fase, obedeceu à programação estabelecida pela Secretaria da Saúde para a população em geral do Estado.

1ª Dose: 204.919

2ª Dose: 194.956

Dose Única: 27.020

Dose Reforço: 178.496

Ciclo Vacinal Completo 221.976